

FONDO DE GARANTÍA DE DEPÓSITOS EN CAJAS DE AHORRO

INFORME ANUAL
CORRESPONDIENTE AL EJERCICIO 2006

FONDO DE GARANTÍA DE DEPÓSITOS EN CAJAS DE AHORRO

INFORME ANUAL
CORRESPONDIENTE AL EJERCICIO 2006

Aprobado por la Comisión Gestora del 20 de febrero de 2007
y que rinde a sus miembros y al Banco de España

FONDO DE GARANTÍA DE DEPÓSITOS EN CAJAS DE AHORRO
José Ortega y Gasset, 22 - 28006 MADRID

Depósito legal: M. 14765-2007
Imprenta del Banco de España

COMISIÓN GESTORA DEL FONDO DE GARANTÍA DE DEPÓSITOS EN CAJAS DE AHORRO

(A 31 de diciembre de 2006)

(Integrada de conformidad con el Real Decreto 2606/1996, de 20 de diciembre)

Presidente: D. José María Viñals Íñiguez (*desde el 26 de julio de 2006*)
Subgobernador del Banco de España

Vicepresidente: D. Francisco Javier Aríztegui Yáñez (*desde el 26 de julio de 2006*)
Director general del Banco de España

Vocales:

D. José María Roldán Alegre
Director general del Banco de España

D. José Antonio Alepuz Sánchez
Secretario general del Banco de España

D. Juan Ramón Quintás Seoane
Presidente de la Confederación Española de Cajas de Ahorro

D. Miguel Blesa de la Parra
Presidente de la Caja de Ahorros y Monte de Piedad de Madrid

D. Ricardo Fornesa Ribó
Presidente de la Caja de Ahorros y Pensiones de Barcelona

Braulio Medel Cámara
*Presidente del Monte de Piedad y Caja de Ahorros de Ronda, Cádiz, Almería,
Málaga y Antequera*

D. Gonzalo Gil García (*hasta el 26 de julio de 2006*)

D. Pedro Pablo Villasante Atienza (*hasta el 26 de julio de 2006*)

Vocales suplentes:

D. Francisco Javier Priego Pérez
Director del Departamento Jurídico del Banco de España

D. Julián María Atienza Díaz
Director del Departamento de Inspección I del Banco de España.

D. Ildefonso Ortega Rodríguez Arias
Director general de la Caja de Ahorros de Castilla-La Mancha

D. Manuel Escribano Soto
Director general de la Caja de Ahorros y Monte de Piedad de Segovia

Sociedad Gestora de los Fondos de Garantía de Depósitos en Entidades de Crédito, AIE

Director general: D. Luis Salinas Álvarez

Abreviaturas y signos utilizados

m. euros: Miles de euros.

FGDCA: Fondo de Garantía de Depósitos en Cajas de Ahorro.

—: Cantidad igual a cero o inexistencia del concepto considerado.

(): Rodeando una cantidad, indica que tiene signo negativo.

Gestora: Sociedad Gestora de los Fondos de Garantía de Depósitos en Entidades de Crédito, AIE.

ÍNDICE

	<i>Páginas</i>
INFORME ANUAL 2006	
INFORME DE GESTIÓN	11
INFORME DE AUDITORÍA EXTERNA	17
ESTADOS FINANCIEROS	19
Balance de situación	20
Cuenta de resultados	22
Cuadro de financiación	24
MEMORIA CORRESPONDIENTE AL EJERCICIO	25
Notas a los estados financieros.	25
Notas al balance de situación	29
Notas a la cuenta de resultados	40
ANEJOS	
ANEJO 1. OPERACIONES DE SANEAMIENTO	47
ANEJO 2. CAJAS DE AHORRO ADHERIDAS	51
ANEJO 3. ÍNDICE LEGISLATIVO	55

De acuerdo con el artículo 2.º - cuatro *b)* del Real Decreto 2606/1996, de 20 de diciembre, es función de la Comisión Gestora la aprobación de las cuentas que el Fondo de Garantía de Depósitos en Cajas de Ahorro deberá rendir anualmente a sus miembros y al Banco de España.

En cumplimiento de este mandato legal, se formulan la Memoria y el Informe de Gestión, que, junto con los Estados Financieros, ofrecen una información de las actividades desarrolladas en el ejercicio 2006, mostrando la imagen fiel del patrimonio y de la situación financiera del Fondo de Garantía de Depósitos en Cajas de Ahorro al fin del ejercicio, así como los resultados de gestión y los recursos obtenidos y aplicados en el mismo, información que se amplía con datos referentes a ejercicios anteriores.

FONDO DE GARANTÍA DE DEPÓSITOS EN CAJAS DE AHORRO

INFORME DE GESTIÓN DEL EJERCICIO 2006

Actividad del ejercicio

1. La gestión y la administración del Fondo de Garantía de Depósitos en Cajas de Ahorro durante el ejercicio 2006 se han efectuado de acuerdo con el contrato firmado el 29 de junio de 2000 con la Sociedad Gestora de los Fondos de Garantía de Depósitos en Entidades de Crédito, AIE, y han estado centradas en la actuación y pautas de los últimos ejercicios en cuanto a:

- Gestión de créditos contra terceros adquiridos en las actuaciones con cajas de ahorro en ejercicios anteriores.
- Gestión del patrimonio no comprometido en operaciones propias de su objeto, mediante la inversión en deuda del Estado. El importe de las inversiones ha ascendido a 1.712.706,1 m. euros, y el importe de las desinversiones a 1.470.526,2 m. euros. Los ingresos financieros netos de estas inversiones han sido de 75.662,9 m. euros, lo que ha supuesto una rentabilidad del 2,75%, con una inversión media de 2.816.233,9 m. euros. La gestión financiera, en conjunto con otros ingresos y gastos financieros, ha arrojado un beneficio neto de 68.665,3 m. euros, superior al ejercicio anterior en 4.298,6 m. euros, con origen en dos factores, uno positivo en 11.226,6 m. euros por el efecto del incremento de los tipos de interés y otro negativo en 6.928 m. euros por el mayor incremento de la dotación por depreciación de las inversiones financieras.
- Seguimiento de las participaciones en fondtesoros, que han tenido un incremento del valor de mercado en el ejercicio de 1.603,8 m. euros, y que, unidas a los ingresos procedentes del retorno de las comisiones de los fondos de inversión, que han ascendido a 4.914,8 m. euros, totalizan 6.518,6 m. euros, alcanzando una rentabilidad anual del 1,39% respecto al valor al inicio del ejercicio.
- En cuanto a otras actuaciones, cabe destacar las necesarias para la preparación de las Comisiones Gestoras y para la ejecución material de las decisiones adoptadas y el análisis de nivel de cobertura del FGDCA en función de su patrimonio.

2. Mediante la Resolución del secretario de Estado de Economía de 1 de agosto de 2002, dictada en cumplimiento de lo dispuesto en el punto 3 del artículo 74 de la Ley 24/2001, de 27 de diciembre, de Medidas Fiscales, Administrativas y del Orden Social, se fijan los porcentajes que habrían de satisfacer cada uno de los Fondos de Garantía de Depósitos y el Fondo General de Garantía de Inversiones sobre el total de las indemnizaciones por incumplimientos de la obligación de restitución, ocurridos en el ámbito de las Empresas de Servicios de Inversión con anterioridad a la entrada en vigor de la mencionada Ley 24/2001.

En virtud de la indicada Resolución del secretario de Estado de Economía, la distribución porcentual del importe total de las indemnizaciones que se han de pagar a los inversores perjudicados entre los Fondos de Garantía de Depósitos y el Fondo General de Garantía de Inversiones ha quedado establecida de la siguiente forma:

• Fondo de Garantía de Depósitos en Establecimientos Bancarios	53,98%
• Fondo de Garantía de Depósitos en Cajas de Ahorro.....	40,90%
• Fondo de Garantía de Depósitos en Cooperativas de Crédito	4,95%
• Fondo General de Garantía de Inversiones.....	0,17%

El importe total de las indemnizaciones estimado por la Gestora del Fondo General de Garantía de Inversiones, SA, asciende a 79,7 millones de euros, correspondiendo al Fondo de Garantía de Depósitos en Cajas de Ahorro hacerse cargo de 32,6 millones de euros. En el presente ejercicio se han desembolsado 0,5 millones de euros, con un total acumulado de 26,3 millones de euros.

Entidades integradas y sus aportaciones

3. Al comienzo del ejercicio se encontraban adscritas 47 entidades. La relación de las mismas fue publicada en el BOE n.º 77, de 31 de marzo de 2006, de acuerdo con lo establecido en el Real Decreto 2606/1996.

Al cierre del presente Informe se encontraban integradas en el FGDCA las mismas entidades. La relación de las entidades integradas a 31 de diciembre de 2006 se inserta al final de este Informe Anual.

4. Con fecha de 20 de febrero de 2002 se publicó la Orden ECO/317/2002, de 14 de febrero, por la que se establecieron las aportaciones que las entidades adscritas han de realizar al Fondo de Garantía de Depósitos en Cajas de Ahorro. Estas aportaciones quedaron fijadas en el 0,4‰ de la base de cálculo establecida en los artículos 3 y 4 del Real Decreto 2606/1996, de 20 de diciembre, según la redacción dada por el Real Decreto 948/2001, de 3 de agosto, sobre sistemas de indemnización de los inversores. Las aportaciones efectuadas por las entidades adheridas, que fueron desembolsadas el día 28 de febrero de 2006, han ascendido en el presente ejercicio a 145.514,7 m. euros, con un incremento respecto al ejercicio anterior de 15.910,8 m. euros, que representa el 12,3%.

Del importe ingresado de las aportaciones, el 99,1% se corresponde con la garantía de depósitos dinerarios, y el 0,9%, con la garantía de valores e instrumentos financieros. El Banco de España, de acuerdo con el vigente marco legal, no ha realizado ninguna aportación.

Depósitos garantizados y cobertura patrimonial

5. La evolución de los depósitos garantizados en los últimos ejercicios ha sido la siguiente, en millones de euros:

<i>Ejercicio</i>	<i>Depósitos y valores garantizados</i>	<i>Base de cálculo de las aportaciones</i>	<i>Depósitos y valores cubiertos</i>	<i>% garantizado</i>
31.12.1990	85.649,5	85.649,5	58.810,2	68,7
31.12.1991	101.459,0	101.459,0	63.199,5	62,3
31.12.1992	111.954,1	111.954,1	63.929,3	57,1
31.12.1993	127.156,4	127.156,4	69.352,7	54,5
31.12.1994	138.998,8	138.998,8	71.806,4	51,7
31.12.1995	148.832,1	148.832,1	74.942,6	50,3
31.12.1996	152.778,9	152.778,9	93.501,0	61,2
31.12.1997	156.200,6	156.200,6	95.732,1	61,3
31.12.1998	169.593,2	169.593,2	100.133,0	59,0
31.12.1999	194.031,5	194.031,5	110.263,9	56,8
31.12.2000	216.995,9	216.995,9	132.774,7	61,2
31.12.2001	302.374,8	246.435,8	173.720,1	57,4
31.12.2002	323.973,3	266.954,3	179.172,0	55,3
31.12.2003	355.666,8	296.359,1	189.014,0	53,1
31.12.2004	382.991,4	324.009,5	199.799,6	52,2
31.12.2005	427.512,6	364.783,7	214.951,7	50,3
31.12.2006	513.579,0	422.479,5	227.340,7	44,3

Los importes de depósitos y valores garantizados a partir del 31 de diciembre de 2001 incluyen el importe de los valores e instrumentos financieros garantizados, y la base de cálculo de las aportaciones comprende los depósitos dinerarios y el 5% de los valores e instrumentos financieros. A 31 de diciembre de 2006 se han incrementado los depósitos dinerarios y de valores garantizados respecto al ejercicio anterior en el 20,1%.

El fondo patrimonial representa en 2006 una cobertura del 0,74% de la base de cálculo de las aportaciones, frente al 0,8% que representaba en 2005. De acuerdo con lo dispuesto en el artículo 3.4 del Real Decreto 2606/1996, cuando el patrimonio del FGDA alcance el 1% de la base de cálculo de las aportaciones, se suspenderán las aportaciones.

Actuaciones en cajas de ahorro

6. Durante el ejercicio no se han concedido ayudas a cajas de ahorro.

Situación financiera

7. Las disponibilidades financieras se han incrementado en el ejercicio en 213.361,4 m. euros, de los que 145.514,7 m. euros proceden de las aportaciones de las cajas de ahorro y 67.846,7 m. euros de la gestión patrimonial, fundamentalmente de ingresos financieros. Estos recursos han sido invertidos en su totalidad en deuda pública del Estado, en cumplimiento del artículo 3.7 del Real Decreto 2606/1996, que establece que el patrimonio no comprometido deberá estar materializado en deuda pública o en otros activos de elevada liquidez y bajo riesgo.

Al cierre del ejercicio, las inversiones financieras en deuda del Estado se distribuían en un 43,7% en letras del Tesoro y en un 56,3% en bonos y obligaciones del Estado.

8. Los recursos financieros al cierre del ejercicio, sin tener en cuenta las plusvalías de las inmovilizaciones financieras, ascienden a 3.124.558 m. euros, y representan el 99,9% sobre el activo total y el 100,2% sobre el patrimonio al final del ejercicio.

Resultado del ejercicio y patrimonio

9. El superávit del ejercicio presenta el siguiente detalle, en miles de euros:

<i>Conceptos</i>	<i>Gestión</i>	<i>Financieros</i>	<i>TOTAL</i>
Ingresos.....	145.518,3	80.592,2	226.110,5
Gastos.....	(496,6)	(11.926,9)	(12.423,5)
Total.....	145.021,7	68.665,3	213.687,0

El ejercicio 2006 se ha cerrado con un excedente de 213.687 m. euros, importe superior en 20.123,4 m. euros al ejercicio anterior, lo que representa un incremento del 10,4%. Del importe del excedente cabe destacar en ingresos las aportaciones recibidas de las entidades adheridas por 145.514,7 m. euros, que representan el 68,1% del excedente del ejercicio, y en gastos, la dotación para la depreciación de inversiones financieras de 11.892,8 m. euros.

10. El patrimonio acumulado a 31 de diciembre asciende a 3.119.757,1 m. euros, incluyendo el superávit del ejercicio 2006, con un incremento del 7,4% sobre el patrimonio existente al comienzo del ejercicio.

Operaciones de realización de activos procedentes de saneamientos

11. Los activos procedentes de ayudas en saneamientos se pueden considerar residuales y de difícil cobro, por lo que su realización se producirá con dificultad. En el presente ejercicio se han recuperado 13,5 m. euros de deudores.

Control económico financiero

Tribunal de Cuentas

12. Han sido remitidos al Tribunal de Cuentas los estados correspondientes a las cuentas y contratos de 2005, que se recogerán en su correspondiente Informe Anual.

Auditoría externa

13. Se incorpora el Informe de auditoría del ejercicio, realizado por KPMG Auditores, SL.

Comisión gestora

14. Durante el ejercicio se han producido cambios en la representación del Banco de España en la Comisión Gestora. Han cesado D. Gonzalo Gil García y D. Pedro Pablo Villasanté Atienza, y han sido nombrados el subgobernador del Banco de España, D. José María Viñals Íñiguez, que ostenta la Presidencia, y D. Francisco Javier Aríztegui Yáñez, que ostenta la Vicepresidencia. Así mismo, se ha renovado el vocal titular D. José Antonio Alepuz Sánchez, que ostenta el cargo de secretario de la Comisión Gestora.

INFORME DE AUDITORÍA EXTERNA



KPMG Auditores S.L.
Edificio Torre Europa
Paseo de la Castellana, 95
28046 Madrid

Informe de Auditoría de Estados Financieros

A la Comisión Gestora del
Fondo de Garantía de Depósitos en Cajas de Ahorro

Hemos auditado los estados financieros del Fondo de Garantía de Depósitos en Cajas de Ahorro (en adelante el Fondo), que comprenden el balance de situación al 31 de diciembre de 2006 y la cuenta de cuenta de pérdidas y ganancias, el cuadro de financiación y la memoria correspondientes al ejercicio anual terminado en dicha fecha, cuya formulación es responsabilidad de los Administradores de la Sociedad Gestora de los Fondos de Garantía de Depósitos en Entidades de Crédito, A.I.E. (en adelante, los Administradores de la Sociedad Gestora). Nuestra responsabilidad es expresar una opinión sobre los citados estados financieros en su conjunto, basada en el trabajo realizado de acuerdo con las normas de auditoría generalmente aceptadas, que requieren el examen, mediante la realización de pruebas selectivas, de la evidencia justificativa de los estados financieros y la evaluación de su presentación, de los principios contables aplicados y de las estimaciones realizadas.

Los Administradores de la Sociedad Gestora presentan, a efectos comparativos, con cada una de las partidas del balance de situación, de la cuenta de cuenta de pérdidas y ganancias y del cuadro de financiación, además de las cifras del ejercicio 2006, las correspondientes al ejercicio anterior y en algunos epígrafes de la memoria, las cifras y movimientos desde el origen de los saldos. Nuestra opinión se refiere, exclusivamente, a los estados financieros del ejercicio 2006. Con fecha 31 de enero de 2006 emitimos nuestro informe de auditoría acerca de los estados financieros del ejercicio 2005 en el que expresamos una opinión favorable.

En nuestra opinión, los estados financieros del ejercicio 2006 adjuntos expresan, en todos los aspectos significativos, la imagen fiel del patrimonio y de la situación financiera del Fondo de Garantía de Depósitos en Cajas de Ahorro al 31 de diciembre de 2006 y de los resultados de sus operaciones y de los recursos obtenidos y aplicados durante el ejercicio anual terminado en dicha fecha y contienen la información necesaria y suficiente para su interpretación y comprensión adecuada, de conformidad con principios y normas contables generalmente aceptados que guardan uniformidad con los aplicados en el ejercicio anterior.


El informe de gestión del ejercicio 2006 adjunto, contiene las explicaciones que los Administradores de la Sociedad Gestora consideran oportunas sobre la situación del Fondo, la evolución de su actividad y sobre otros asuntos y no forma parte integrante de los estados financieros. Hemos verificado que la información contable que contiene el citado informe de gestión concuerda con la de los estados financieros del ejercicio 2006. Nuestro trabajo como auditores se limita a la verificación del informe de gestión con el alcance mencionado en este mismo párrafo y no incluye la revisión de información distinta de la obtenida a partir de los registros contables del Fondo de Garantía de Depósitos en Cajas de Ahorro.

KPMG AUDITORES, S.L.

Julio Álvaro Esteban

26 de enero de 2007

KPMG Auditores S.L., firma española miembro de
KPMG International, sociedad suiza.



Inscrita en el Registro Oficial de Auditores de Cuentas con el n.º 50702,
y en el Registro de Sociedades del Instituto de Censores Jurados de
Cuentas con el n.º 10.
Reg. Mer. Madrid, T. 11.961, F. 90, Sec. 8, H. M.-188.007 Inscrip. 9.ª
N.I.F. B-78610163

ESTADOS FINANCIEROS

FONDO DE GARANTÍA DE DEPÓSITOS EN CAJAS DE AHORRO

BALANCE DE SITUACIÓN

En miles de euros

<i>ACTIVO</i>	<i>2006</i>	<i>2005</i>
INMOVILIZADO		
Inmovilizaciones financieras	1.372.114,0	1.424.752,7
Participaciones fondtesoros (<i>nota 5.1</i>)	258.435,4	258.435,4
Obligaciones subordinadas (<i>nota 5.2</i>)	90.752,8	90.752,8
Provisión por depreciación (<i>nota 5.2</i>)	(89.966,7)	(89.967,7)
Letras del Tesoro (<i>nota 5.3</i>)	269.692,2	251.566,6
Provisión por depreciación (<i>notas 5.3 y 5.4</i>)	(494,1)	(889,1)
Bonos y obligaciones del Estado (<i>nota 5.5</i>)	868.714,0	931.001,4
Provisión por depreciación (<i>notas 5.5 y 5.6</i>)	(9.302,0)	(2.091,0)
Corrección coste adquisición bonos y obligaciones (<i>nota 5.7</i>)	(16.054,2)	(14.392,3)
Participaciones en empresas (<i>nota 5.9</i>)	333,0	333,0
Depósitos y fianzas constituidos	3,6	3,6
Total inmovilizado	1.372.114,0	1.424.752,7
ACTIVOS EN REALIZACIÓN por actuaciones en cajas de ahorro		
Activos materiales (<i>nota 6.1</i>)	4,2	4,2
Terrenos y edificios	42,2	42,2
Provisiones	(38,0)	(38,0)
Créditos y efectos contra terceros (<i>nota 6.2</i>)	70,1	70,5
Deudores de dudoso cobro	700,6	704,6
Provisiones	(630,5)	(634,1)
Total activos en realización	74,3	74,7
OTROS ACTIVOS		
Deudores (<i>nota 7</i>)	1.175,0	1.301,8
Inversiones financieras	1.750.680,3	1.484.744,9
Letras del Tesoro (<i>nota 5.3</i>)	976.888,6	946.675,2
Provisiones por depreciación (<i>notas 5.3 y 5.4</i>)	(2.659,7)	(2.174,6)
Bonos y obligaciones del Estado (<i>nota 5.5</i>)	735.003,6	501.331,3
Provisiones por depreciación (<i>notas 5.5 y 5.6</i>)	(4.669,1)	(77,4)
Corrección coste adquisición bonos y obligaciones (<i>nota 5.7</i>)	(17.079,7)	(9.529,1)
Intereses a corto plazo deuda pública (<i>nota 5.8</i>)	63.196,6	48.519,5
Tesorería (<i>nota 8</i>)	2.100,3	2.035,6
Total otros activos	1.753.955,6	1.488.082,3
TOTAL ACTIVO	3.126.143,9	2.912.909,7

FONDO DE GARANTÍA DE DEPÓSITOS EN CAJAS DE AHORRO

BALANCE DE SITUACIÓN

En miles de euros

<i>PASIVO</i>	<i>2006</i>	<i>2005</i>
PATRIMONIO		
Fondo patrimonial (<i>nota 9</i>).....	2.906.070,1	2.712.506,5
Superávit del ejercicio (<i>nota 9</i>).....	213.687,0	193.563,6
Total patrimonio	3.119.757,1	2.906.070,1
PROVISIONES PARA RIESGOS Y RESPONSABILIDADES		
Provisiones para indemnizaciones (<i>nota 10</i>)	6.276,6	6.738,7
Total provisiones para riesgos y responsabilidades	6.276,6	6.738,7
ACREEDORES		
Empresas participadas (<i>nota 11.1</i>).....	105,5	96,2
Administraciones Públicas (<i>nota 11.2</i>)	4,7	4,7
Acreedores varios.....	—	—
Total acreedores	110,2	100,9
TOTAL PASIVO	3.126.143,9	2.912.909,7
CUENTAS DE ORDEN (<i>nota 12</i>).....	212.429,7	211.001,5

FONDO DE GARANTÍA DE DEPÓSITOS EN CAJAS DE AHORRO

CUENTA DE RESULTADOS

En miles de euros

<i>DEBE</i>	<i>2006</i>	<i>2005</i>
GASTOS DE GESTIÓN		
Funcionamiento	496,6	414,9
Gastos generales (<i>nota 13</i>)	496,6	414,9
Total gastos de gestión	496,6	414,9
RESULTADOS DE GESTIÓN	145.021,7	129.196,9
GASTOS FINANCIEROS		
Depreciación letras del Tesoro (<i>notas 5.4 y 14.1</i>)	90,1	2.796,4
Depreciación bonos y obligaciones del Estado (<i>nota 14.1</i>)	11.802,7	2.168,4
Otros gastos financieros (<i>nota 14.2</i>)	34,1	32,0
Total gastos financieros	11.926,9	4.996,8
RESULTADOS FINANCIEROS POSITIVOS	68.665,3	64.366,7
SUPERÁVIT DEL EJERCICIO	213.687,0	193.563,6

FONDO DE GARANTÍA DE DEPÓSITOS EN CAJAS DE AHORRO

CUENTA DE RESULTADOS

En miles de euros

<i>HABER</i>	<i>2006</i>	<i>2005</i>
INGRESOS DE GESTIÓN		
Aportaciones de las cajas de ahorro (nota 15.1)	145.514,7	129.603,9
Provisiones liberadas (notas 6.2 y 15.2).....	3,6	7,8
Extraordinarios	—	0,1
Total ingresos de gestión	145.518,3	129.611,8
INGRESOS FINANCIEROS (nota 16)		
Letras del Tesoro	32.400,3	26.278,3
Bonos y obligaciones del Estado.....	66.368,5	58.604,3
Corrección coste adquisición bonos y obligaciones (nota 5.7)	(23.193,8)	(20.724,1)
Adquisición temporal de activos.....	87,9	94,1
Comisiones fondtesoros (nota 5.1)	4.914,8	5.104,5
Otros ingresos financieros	13,5	4,4
Provisiones liberadas.....	1,0	2,0
Total ingresos financieros	80.592,2	69.363,5

FONDO DE GARANTÍA DE DEPÓSITOS EN CAJAS DE AHORRO

CUADRO DE FINANCIACIÓN

En miles de euros

	<i>2006</i>	<i>2005</i>
FINANCIACIÓN RECIBIDA		
Aportaciones de las cajas de ahorro	145.514,7	129.603,9
Intereses financieros	92.667,9	88.581,3
Cobro de activos contingentes	13,5	27,3
Otros ingresos	5.032,8	5.089,5
Total financiación	243.228,9	223.302,0
APLICACIONES EFECTUADAS		
Inversiones financieras netas	242.179,9	219.882,4
Gastos de funcionamiento	522,2	445,0
Indemnizaciones art. 74, Ley 24/2001	462,1	1.545,6
Otros menores	—	100,0
Variación de la tesorería	64,7	1.329,0
Total aplicaciones	243.228,9	223.302,0

FONDO DE GARANTÍA DE DEPÓSITOS EN CAJAS DE AHORRO

MEMORIA CORRESPONDIENTE AL EJERCICIO TERMINADO EL 31 DE DICIEMBRE DE 2006

NOTAS A LOS ESTADOS FINANCIEROS

1. NATURALEZA, FINES Y GARANTÍA

Naturaleza: El Fondo de Garantía de Depósitos en Cajas de Ahorro fue creado por Real Decreto 2860/1980, de 4 de diciembre; posteriormente, el Real Decreto-Ley 18/1982, de 24 de septiembre, le dota de personalidad jurídica pública y plena capacidad para el desarrollo de sus fines en régimen de derecho privado.

Sus funciones se desarrollan en el Real Decreto 2606/1996, de 20 de diciembre, estando regido y administrado por una Comisión Gestora integrada por ocho miembros, nombrados por el ministro de Economía y Hacienda, de los cuales cuatro lo son en representación del Banco de España y cuatro de las entidades de crédito adheridas.

Fines: Tiene por objeto garantizar los depósitos en cajas de ahorro en la forma y cuantía que el Gobierno establezca, así como realizar cuantas actuaciones estime necesarias para reforzar la solvencia y mejorar el funcionamiento de las cajas de ahorro en defensa de los intereses de los depositantes y del mismo FGDCA. La normativa tiene la doble finalidad de aseguramiento de depósitos y de saneamiento de entidades de crédito, estableciéndose garantías distintas e independientes para depósitos dinerarios y para depósitos en valores u otros instrumentos financieros.

La gestión y la administración durante el presente ejercicio se han llevado a cabo en razón del contrato de prestación de servicios de gestión y de administración firmado el 29 de junio de 2000 con la Sociedad Gestora de los Fondos de Garantía de Depósitos en Entidades de Crédito, AIE.

Garantía: El FGDCA ofrece dos tipos de garantías, distintas y compatibles, y que tienen como límite máximo e independiente en cada una de ellas la cuantía de 20.000 euros por depositante.

Depósitos en dinero: Se consideran depósitos garantizados los saldos acreedores mantenidos en cuenta, incluidos los fondos procedentes de situaciones transitorias por operaciones de tráfico y los certificados de depósito nominativos, cualquiera que sea la moneda en que estén nominados y siempre que estén constituidos en España o en otro Estado miembro de la Unión Europea.

Depósitos en valores: Se consideran depósitos garantizados los valores negociables e instrumentos financieros previstos en la Ley del Mercado de Valores que hayan sido confiados a la entidad de crédito para su depósito o registro, o para la realización de algún servicio de inversión con determinadas características descritas en la legislación vigente.

2. BASES DE PRESENTACIÓN

a) Imagen fiel

El balance de situación, la cuenta de resultados y el cuadro de financiación adjuntos se presentan antes de la aplicación del resultado y han sido confeccionados sobre la base de los registros contables del FGDCA, habiéndose aplicado las disposiciones legales vigentes en materia contable, con objeto de mostrar la imagen fiel del patrimonio, de la situación financiera y de sus resultados.

b) Comparación de la información

Los estados financieros incluyen los datos referentes al ejercicio anterior a efectos comparativos.

3. PRINCIPIOS CONTABLES Y NORMAS DE VALORACIÓN

a) Principio del devengo

Los ingresos y gastos se reconocen contablemente en función del período de devengo, con independencia del momento en que se produzcan los flujos monetarios de cobro o pago, salvo los intereses vencidos procedentes de deudores morosos o los de demora en el pago, que se reconocen como ingreso en el momento de su cobro.

b) Inmovilizaciones financieras

b.1) Bonos y obligaciones del Estado

Se contabilizan por el coste de adquisición menos el cupón corrido, lo que constituye el valor corregido. La diferencia entre este valor corregido y el valor nominal se contabiliza en la cuenta de corrección del coste de adquisición y se imputa a resultados financieros en el período de tiempo que transcurre desde la fecha de compra hasta la de amortización.

Cuando el valor de mercado es inferior al valor contable, se constituye el correspondiente fondo de depreciación.

b.2) Obligaciones subordinadas perpetuas

Se contabilizan por su coste, que se corresponde con el nominal emitido; al mismo tiempo, y dado que no devengan intereses, se dota un fondo de depreciación financiera por el 99% de dicho coste.

b.3) Obligaciones subordinadas a 99 años

Se contabilizan por su coste, que se corresponde con el nominal; al mismo tiempo, se dota un fondo de depreciación financiera por el 100% de dicho coste, procediéndose a liberar este fondo anualmente, según tabla de actualización financiera, al 7,5%.

b.4) Participaciones fondtesoros

Se contabilizan por su coste de adquisición. Hasta el momento de su enajenación no se procede a contabilizar las plusvalías existentes. Dado el volumen del patrimonio gestionado y la vocación de permanencia a medio y largo plazo de las inversiones, el FGDCA percibe la devolución parcial de las comisiones cobradas por las sociedades gestoras.

Cuando el valor de mercado es inferior al de adquisición, se constituye el correspondiente fondo de depreciación.

b.5) Letras del Tesoro

Se contabilizan por su coste de adquisición, periodificando como ingreso financiero la diferencia del coste con el valor nominal, en función del tiempo transcurrido entre la fecha de adquisición y su vencimiento. Cuando el valor de mercado es inferior al de adquisición más los intereses devengados, se procede a dotar el fondo de depreciación correspondiente.

b.6) Valores negociables comprados con pacto de retrocesión no opcional (repo)

Deuda pública adquirida con pacto de recompra con vencimiento a corto plazo. Se contabilizan por el importe efectivo de adquisición; la diferencia entre este importe y el precio de enajenación se periodifica como producto de la inversión financiera

c) Créditos y efectos contra terceros

Contiene los deudores de dudoso cobro procedentes de la aplicación de los planes de ayuda a diversas cajas de ahorro. Se contabilizan por su coste de adquisición. La provisión para insolvencias se constituye de acuerdo con las expectativas de cobro.

Cuando, por la situación personal o patrimonial de los titulares de estos créditos, se considera que su solvencia es nula, y por lo tanto son irrecuperables, se dan de baja del activo del balance, contabilizándose en cuentas suspensivas, previa aplicación de las provisiones constituidas.

d) Régimen fiscal

Existe exención del impuesto sobre sociedades según establece el artículo 9.1.c) del Real Decreto Legislativo 4/2004, de 5 de marzo, y exención de impuestos indirectos por razón de los actos y operaciones que el FGCA realice en el cumplimiento de sus fines, según está determinado en el artículo 45.I.C, disposición 23, del Real Decreto Legislativo 1/1993, de 24 de septiembre.

4. DISTRIBUCIÓN DE RESULTADOS

El excedente del ejercicio asciende a 213.687 m. euros y se destina a incrementar el fondo patrimonial.

NOTAS AL BALANCE DE SITUACIÓN

5. INMOVILIZACIONES E INVERSIONES FINANCIERAS

5.1. Participación en fondtesoros

Sin variación en el ejercicio. El detalle y el saldo total de la inversión en participaciones FIM-fondtesoros son los siguientes, contabilizados por su coste de adquisición, en miles de euros:

<i>FIM - fondtesoros</i>	<i>N.º de participaciones</i>	<i>Coste contable</i>
ACDeuda.....	7.276.005	54.091,1
ACLargo	7.880.596	48.081,1
Invermadrid	7.214.170	54.091,1
Madrid, Deuda.....	8.013.092	48.081,0
Bizkairent	1.614.271	12.020,2
CAM Bonos 3 FDT.....	1.857.089	12.020,2
Caixa Catalunya	1.759.755	12.020,3
Inverdeuda	33.018	12.020,3
Fondespaña	99.881	6.010,1
Total.....		258.435,4

El valor de mercado de las participaciones al cierre del ejercicio es de 470.865,1 m. euros, un 0,3% mayor que el valor del ejercicio anterior (469.261,3 m. euros). La plusvalía latente asciende a 212.429,6 m. euros, de los que 1.603,8 m. euros corresponden al ejercicio actual. Este importe, incrementado con el retorno de las comisiones de las sociedades gestoras de los fondos de inversión en 4.914,8 m. euros, suma 6.518,6 m. euros, alcanzando una rentabilidad total en 2006 del 1,39% (2,34% en el ejercicio anterior).

5.2. Obligaciones subordinadas

Se corresponden con las obligaciones perpetuas o a 99 años, con interés cero, adquiridas en las ayudas del saneamiento a las cajas de ahorro. El detalle es el siguiente, en miles de euros:

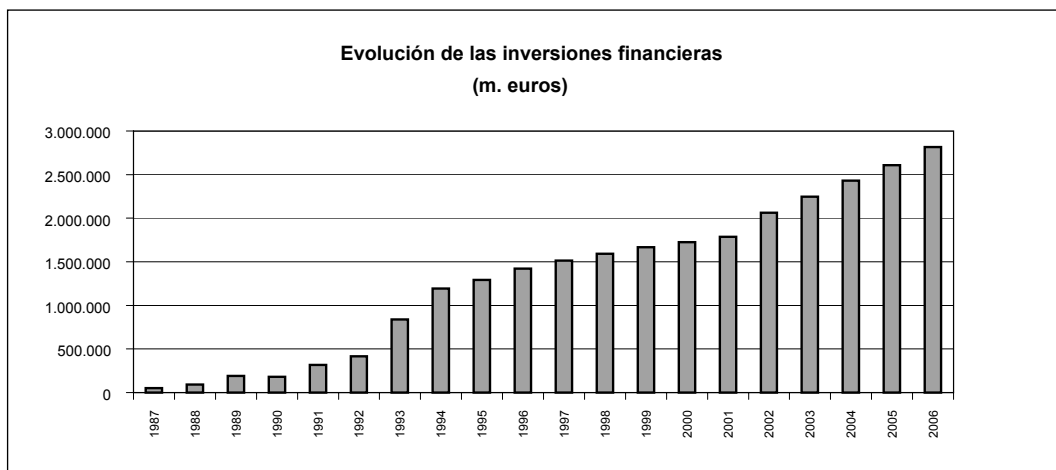
<i>Entidad emisora</i>	<i>Suscripción</i>	<i>Fondo de depreciación</i>	<i>Neto</i>
Obligaciones perpetuas-Cajas			
España de Inversiones	6.611,1	(6.545,0)	66,1
Huelva-Sevilla	18.030,4	(17.850,1)	180,3
Granada	12.020,2	(11.900,0)	120,2
Mediterráneo	15.025,3	(14.875,1)	150,2
Unicaja.....	24.040,5	(23.800,1)	240,4
	75.727,5	(74.970,3)	757,2
Obligaciones a 99 años			
San Fernando-Jerez	15.025,3	(14.996,4)	28,9
TOTAL.....	90.752,8	(89.966,7)	786,1

El fondo de depreciación de las obligaciones a 99 años se ha constituido por el 100% de las inversiones, reduciéndose cada año, desde su inicio, según tabla de actualización financiera, al 7,5%. La actualización en 2006 ha ascendido a 1 m. euros.

Letras del Tesoro y bonos y obligaciones del Estado

Este capítulo incluye las inversiones financieras a corto y largo plazo en letras del Tesoro y en bonos y obligaciones del Estado que se han realizado en cumplimiento del artículo 3.7 del Real Decreto 2606/1996, de 20 de diciembre. La presentación en contabilidad se efectúa en función de su vencimiento, correspondiendo al capítulo de Inversiones financieras las que vencen en 2007 y al de Inmovilizado financiero el resto.

La evolución de este grupo de inversiones se presenta en el siguiente gráfico:



5.3. Letras del Tesoro

Recoge las inversiones financieras a corto y largo plazo en letras del Tesoro. El movimiento durante el ejercicio ha sido el siguiente, en miles de euros:

<i>Concepto</i>	<i>Importe (m. euros)</i>
Saldo inicial	1.198.241,8
Adquisiciones	1.031.515,1
Vencimientos a valor del coste	(983.176,2)
Saldo final	1.246.580,7

Al cierre del ejercicio presentan los siguientes vencimientos:

<i>Epígrafe</i>	<i>Importes al vencimiento</i>	<i>Coste de adquisición</i>	<i>Provisión por depreciación</i>
Inversiones financieras (ejercicio 2007)	1.014.000,0	976.888,6	(2.659,7)
Inmovilizado financiero (ejercicio 2008)	285.000,0	269.692,2	(494,1)
Total	1.299.000,0	1.246.580,8	(3.153,8)

El inventario final es el siguiente, en miles de euros:

<i>Fecha inversión</i>	<i>Fecha vencimiento</i>	<i>Operación</i>	<i>Interés</i>	<i>Importe al vencimiento</i>	<i>Coste de adquisición</i>
19.08.2005	23.02.2007	Suscripción L. Tesoro	2,151	88.000,0	85.185,0
21.10.2005	20.04.2007	Suscripción L. Tesoro	2,407	81.000,0	78.147,4
23.12.2005	22.06.2007	Suscripción L. Tesoro	2.814	92.000,0	88.234,2
17.02.2006	23.02.2007	Suscripción L. Tesoro	2,712	90.000,0	87.552,9
17.02.2006	17.08.2007	Suscripción L. Tesoro	2,876	87.000,0	83.363,8
21.04.2006	20.04.2007	Suscripción L. Tesoro	3,030	80.000,0	77.621,9
21.04.2006	19.10.2007	Suscripción L. Tesoro	3,233	74.000,0	70.540,7
23.06.2003	22.06.2007	Suscripción L. Tesoro	3,268	85.000,0	82.281,2
23.06.2006	21.12.2007	Suscripción L. Tesoro	3,443	80.000,0	76.029,9
18.08.2006	17.08.2007	Suscripción L. Tesoro	3,470	72.000,0	69.559,5
18.08.2006	22.08.2008	Suscripción L. Tesoro	3,642	100.000,0	94.702,3
20.10.2006	19.10.2007	Suscripción L. Tesoro	3,578	92.000,0	88.787,9
20.10.2006	18.04.2008	Suscripción L. Tesoro	3,686	92.000,0	87.128,8
22.12.2006	21.12.2007	Suscripción L. Tesoro	3,771	93.000,0	89.584,2
22.12.2006	20.06.2008	Suscripción L. Tesoro	3,856	93.000,0	87.861,1
Total				1.299.000,0	1.246.580,8

Durante el ejercicio se han efectuado tres operaciones (*repo*) por un importe total de 36.501,0 m. euros, todas vencidas en 2006, y sin saldo final.

5.4. Provisión por depreciación

El valor de mercado al cierre del ejercicio de las letras del Tesoro es inferior al valor contable más la periodificación de los intereses devengados en 3.153,8 m. euros, por lo que se ha procedido a adicionar la provisión inicial en 90,1 m. euros (nota 14.1). El movimiento neto del ejercicio es el siguiente:

<i>Concepto</i>	<i>Corto plazo</i>	<i>Largo plazo</i>	<i>Importe (m. euros)</i>
Saldo inicial	2.174,6	889,1	3.063,7
Dotación ejercicio	485,1	(395,0)	90,1
Saldo final	2.659,7	494,1	3.153,8

5.5. Bonos y obligaciones del Estado

Inversiones financieras en bonos y obligaciones del Estado. El movimiento durante el ejercicio ha sido el siguiente, en miles de euros:

<i>Concepto</i>	<i>Importe (m. euros)</i>
Saldo inicial	1.432.332,7
Adquisiciones	681.191,1
Vencimientos a valor del coste contable	(509.806,2)
Saldo final	1.603.717,6

Al cierre del ejercicio presentan los siguientes vencimientos, en miles de euros:

<i>Epígrafe</i>	<i>Importes al vencimiento</i>	<i>Coste contable</i>	<i>Provisión por depreciación</i>
Inversiones financieras (ejercicio 2007)	712.860,0	735.003,6	(4.669,1)
Inmovilizado financiero (ejercicio 2008 y siguientes)	832.410,0	868.714,0	(9.302,0)
Total	1.545.270,0	1.603.717,6	(13.971,1)

El inventario final es el siguiente, en miles de euros:

<i>Fecha adquisición</i>	<i>Título – valor</i>	<i>Interés %</i>	<i>Vencimiento</i>	<i>Importe nominal</i>	<i>Coste de adquisición</i>
04.03.2004	Bonos 4,25%	2,880	31.10.2007	53.700,0	56.210,5
31.05.2004	Obligaciones 7,35%	2,966	31.03.2007	26.600,0	29.720,0
30.07.2004	Bonos 3,00%	3,082	30.07.2007	62.000,0	61.855,9
30.07.2004	Bonos 4,25%	3,156	31.10.2007	56.000,0	57.857,8
30.07.2004	Obligaciones 6,00%	3,225	31.01.2008	44.700,0	48.737,5
02.11.2004	Bonos 3,00%	2,702	30.07.2007	73.850,0	74.417,4
02.11.2004	Obligaciones 6,00%	2,838	31.01.2008	43.800,0	48.030,0
02.11.2004	Bonos 4,25%	2,682	31.10.2007	62.200,0	64.966,4
31.01.2005	Bonos 3,00%	2,529	30.07.2007	58.400,0	59.051,1
31.01.2005	Bonos 4,25%	2,812	31.10.2007	56.900,0	59.380,8
31.01.2005	Obligaciones 6,00%	2,629	31.01.2008	50.100,0	54.910,9
03.03.2005	Obligaciones 7,35%	2,510	31.03.2007	25.750,0	28.240,0
03.03.2005	Bonos 3,00%	2,600	30.07.2007	48.700,0	49.144,3
03.03.2005	Obligaciones 6,00%	2,707	31.01.2008	18.250,0	19.911,7
01.08.2005	Obligaciones 7,35%	2,167	31.03.2007	27.000,0	29.257,2
01.08.2005	Bonos 3,00%	2,215	30.07.2007	31.500,0	31.977,2
01.08.2005	Bonos 4,25%	2,235	31.10.2007	28.000,0	29.222,2
01.08.2005	Obligaciones 6,00%	2,282	31.01.2008	53.600,0	58.383,6
01.08.2005	Bonos 3,60%	2,461	31.01.2009	67.200,0	69.726,7
31.01.2006	Bonos 3,00%	2,829	30.07.2007	44.220,0	44.324,4
31.01.2006	Bonos 4,25%	2,872	31.10.2007	58.040,0	59.378,4
31.01.2006	Obligaciones 6,00%	2,890	31.01.2008	56.600,0	59.973,4
31.01.2006	Bonos 3,60%	3,026	31.01.2009	98.400,0	99.997,8
28.02.2006	Bonos 3,60%	2,890	31.01.2009	68.880,0	69.806,4
28.02.2006	Bonos 3,25%	3,220	30.07.2010	73.530,0	73.605,0
31.10.2006	Obligaciones 4,00%	3,741	31.01.2010	134.900,0	135.932,0
31.10.2006	Obligaciones 5,00%	3,829	30.07.2012	122.450,0	129.699,0
Total				1.545.270,0	1.603.717,6

5.6. Provisión por depreciación

El valor de mercado al cierre del ejercicio de los bonos y obligaciones del Estado es inferior al valor contable más la periodificación de los intereses devengados en 13.971,1 m., por lo que se ha procedido a adicionar la provisión inicial en 11.802,7 m. euros (nota 14.1). El movimiento neto del ejercicio es el siguiente:

<i>Concepto</i>	<i>Corto plazo</i>	<i>Largo plazo</i>	<i>Importe (m. euros)</i>
Saldo inicial	77,4	2.091,0	2.168,4
Dotación ejercicio	4.591,7	7.211,0	11.802,7
Saldo final	4.669,1	9.302,0	13.971,1

5.7. Corrección del coste de adquisición de deuda pública

Recoge el importe acumulado, que se periodifica anualmente mediante la imputación a resultados, de las diferencias entre los valores de adquisición de los bonos y obligaciones del Estado, una vez deducido el cupón corrido, y los valores nominales. Estas diferencias han ascendido, en las adquisiciones del presente ejercicio, a 15.696,3 m. euros.

<i>Concepto</i>	<i>Corto plazo</i>	<i>Largo plazo</i>	<i>Importe (m. euros)</i>
Saldo inicial	9.529,1	14.392,3	23.921,4
Imputado a resultados.....	13.347,4	9.846,4	23.193,8
Traspasos	8.184,5	(8.184,5)	—
Por los vencimientos	(13.981,3)	—	(13.981,3)
Saldo final.....	17.079,7	16.054,2	33.133,9

El importe adeudado a resultados en 2006 de las adquisiciones tanto de este ejercicio como de los anteriores ha ascendido a 23.193,8 m. euros (nota 16), quedando pendientes de adeudar a resultados de los bonos y obligaciones hasta su vencimiento 25.313,7 m. euros, según el siguiente calendario:

<i>Ejercicio</i>	<i>Importe (m. euros)</i>
2007	16.455,3
2008	3.849,2
2009	1.723,6
Resto	3.285,6
Total	25.313,7

5.8. Intereses a corto plazo de deuda pública

Esta cuenta recoge los intereses devengados y no vencidos de la deuda pública. A 31 de diciembre de 2006 presenta un saldo de 63.196,6 m. euros. El movimiento del ejercicio ha sido el siguiente:

<i>Concepto</i>	<i>Importe (m. euros)</i>
Saldo a 1.1.2006	48.519,5
Intereses devengados	98.856,7
Intereses vencidos y cobrados	(92.654,4)
Cupones en las adquisiciones de bonos y obligaciones.....	8.474,8
Saldo a 31.12.2006.....	63.196,6

5.9. Participaciones en empresas

Importe correspondiente a la suscripción y desembolso de una participación, por un importe total de 333,0 m. euros, representativo de un tercio del capital social de la Sociedad Gestora de los Fondos de Garantía de Depósitos en Entidades de Crédito, AIE.

6. ACTIVOS EN REALIZACIÓN

6.1. Activos materiales

Se corresponde con inmuebles procedentes de actuaciones de saneamiento en cajas de ahorro o de adquisiciones derivadas de procesos judiciales contra deudores morosos; la contabilización se efectúa por el precio de adquisición, que coincide con el valor contable al que figuraban en las entidades vendedoras, o con el valor de las adjudicaciones, dotándose simultáneamente la provisión necesaria para ajustar su valor neto al valor estimado de mercado. En este ejercicio no se han producido movimientos ni en las cuentas de coste ni en las de depreciación.

6.2. Créditos y efectos contra terceros

En este epígrafe se recogen los créditos adquiridos a las entidades en crisis. Al tratarse de deudores en difícil situación, las posibilidades de recuperación son remotas, por lo que se encuentran dotadas las correspondientes provisiones para insolvencias, que representan el 90% del total. En el presente ejercicio se han liberado 3,6 m. euros (nota 15.2), al producirse el cobro de 4 m. euros. El movimiento del ejercicio ha sido el siguiente, en miles de euros:

<i>Epígrafe</i>	<i>2006</i>	<i>Variación</i>	<i>2005</i>
Deudores en litigio.....	700,6	(4,0)	704,6
Provisiones.....	(630,5)	3,6	(634,1)
Total.....	70,1	(0,4)	70,5

7. DEUDORES

La composición del saldo, según las garantías, es la siguiente, en miles de euros:

<i>Concepto</i>	<i>2006</i>	<i>Variación</i>	<i>2005</i>
Por venta de activos.....	11,5	(9,5)	21,0
Deudores diversos.....	1.170,8	(117,3)	1.288,1
Total deudores.....	1.182,3	(126,8)	1.309,1
Provisiones.....	(7,3)	—	(7,3)
Total.....	1.175,0	(126,8)	1.301,8

7.1. Por venta de activos

El saldo de 11,5 m. euros procede del aplazamiento en la venta de inmuebles en ejercicios anteriores. Se han cobrado a su vencimiento 9,5 m. euros.

7.2. Deudores diversos

El saldo se compone de las siguientes partidas, en miles de euros:

<i>Epígrafe</i>	<i>2006</i>	<i>Altas</i>	<i>Bajas</i>	<i>2005</i>
Deudores diversos				
Comisiones a cobrar	1.162,0	4.914,8	(5.032,8)	1.280,0
Procuradores y otros	8,8	0,7	—	8,1
Subtotal	1.170,8	4.915,5	(5.032,8)	1.288,1
Provisiones				
Provisiones a procuradores	(7,3)	—	—	(7,3)
Subtotal	(7,3)	—	—	(7,3)
TOTAL NETO	1.163,5	4.915,5	(5.032,8)	1.280,8

Las comisiones a cobrar se corresponden con los retornos pendientes de cobro de las comisiones de los fondos de inversión por las participaciones en fondtesoros.

8. TESORERÍA

Saldos de libre disposición en entidades de crédito y en el Banco de España. La composición es la siguiente, en miles de euros:

<i>Epígrafe</i>	<i>2006</i>	<i>Variación</i>	<i>2005</i>
Cajas de ahorro, ctas. ctes	618,4	212,1	406,3
Banco de España	1.481,9	(147,4)	1.629,3
Total	2.100,3	64,7	2.035,6

9. PATRIMONIO

Fondo patrimonial

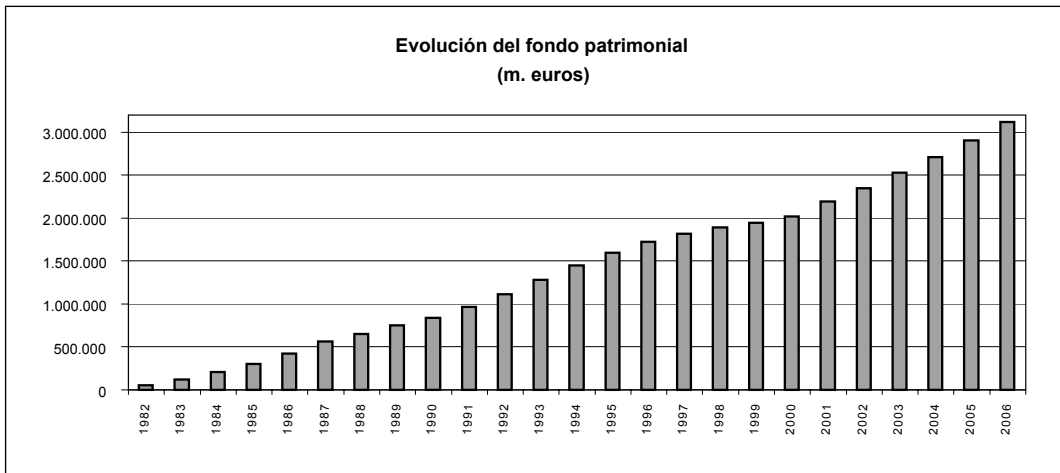
El superávit del ejercicio asciende a 213.687 m. euros, que, agregados al fondo patrimonial inicial de 2.906.070,1 m. euros, sitúan el patrimonio final en 3.119.757,1 m. euros. El detalle es el siguiente, en miles de euros:

<i>Conceptos</i>	<i>2006</i>	<i>2005</i>
Patrimonio inicial	2.906.070,1	2.712.506,5
Ingresos	226.110,5	198.975,3
Aportaciones	145.514,7	129.603,9
Productos financieros	80.592,2	69.363,5
Otros ingresos	3,6	7,9
Gastos	(12.423,5)	(5.411,7)
Gestión	(496,6)	(414,9)
Financieros	(11.926,9)	(4.996,8)
PATRIMONIO FINAL	3.119.757,1	2.906.070,1

La evolución interanual del patrimonio ha sido la siguiente, en miles de euros:

<i>Ejercicio</i>	<i>Superávit del ejercicio</i>	<i>Fondo patrimonial</i>
1982	52.805,5	52.805,5
1983	64.721,8	117.527,3
1984	90.650,1	208.177,4
1985	94.153,2	302.330,6
1986	117.839,2	420.169,8
1987	142.565,5	562.735,3
1988	89.699,9	652.435,2
1989	97.228,7	749.663,9
1990	86.376,9	836.040,8
1991	132.996,8	969.037,6
1992	142.338,9	1.111.376,5
1993	171.471,1	1.282.847,6
1994	164.977,2	1.447.824,8
1995	148.973,5	1.596.798,3
1996	124.593,4	1.721.391,7
1997	95.032,0	1.816.423,7
1998	74.564,0	1.890.987,7
1999	54.526,8	1.945.514,5
2000	73.571,7	2.019.086,2
2001	174.618,1	2.193.704,3
2002	155.280,6	2.348.984,9
2003	181.304,2	2.530.289,1
2004	182.217,4	2.712.506,5
2005	193.563,6	2.906.070,1
2006	213.687,0	3.119.757,1

La representación gráfica de la evolución del fondo patrimonial es la siguiente:



10. PROVISIONES PARA RIESGOS Y RESPONSABILIDADES

Provisión para indemnizaciones

Importes pendientes de pago derivados de la obligación establecida en cumplimiento del artículo 74 de la Ley 24/2001, de 27 de diciembre, de Medidas Fiscales, Administrativas y del Orden Social, en cuanto al régimen de distribución entre los Fondos de Garantía de Depósitos y el General de Inversiones, de las indemnizaciones derivadas de la reactividad del sistema de garantía de inversiones.

El saldo al cierre del ejercicio, de 6.276,6 m. euros, proviene de :

<i>Conceptos</i>	<i>Importe (m. euros)</i>
Dotación del ejercicio 2002	26.135,1
Dotación del ejercicio 2004	6.462,2
Desembolsos efectuados entre 2002 y 2005	(25.858,6)
Desembolsos efectuados en 2006.....	(462,1)
Saldo a 31.12.2006.....	6.276,6

11. ACREEDORES

11.1. Empresas participadas

Importe pendiente de pago correspondiente a los servicios del último trimestre prestados por la Sociedad Gestora de los Fondos de Garantía de Depósitos en Entidades de Crédito, AIE, que asciende, a 31 de diciembre, a 105,5 m. euros.

11.2. Administraciones Públicas

Corresponde a las retenciones sobre el impuesto de la renta de las personas físicas, perteneciente al cuarto trimestre de 2006.

12. CUENTAS DE ORDEN

Comprende la plusvalía latente de las inversiones financieras en fondtesoros, que, a 31 de diciembre, ascendía a 212.429,7 m. euros.

NOTAS A LA CUENTA DE RESULTADOS

13. GASTOS DE GESTIÓN

Gastos de funcionamiento. Generales

El detalle es el siguiente, en miles de euros:

<i>Conceptos</i>	<i>Importe (m. euros)</i>	
	<i>2006</i>	<i>2005</i>
Servicios profesionales	449,1	373,0
Otros gastos de gestión	47,5	41,9
Total	496,6	414,9

En servicios profesionales se incluyen 442,9 m. euros por los servicios prestados por la Sociedad Gestora, importe que incluye 21,9 m. euros por la corrección de coeficientes de imputación de gastos del ejercicio pasado. Otros gastos de gestión contienen los derivados de publicaciones y suscripciones y otros menores.

14. GASTOS FINANCIEROS

14.1. Depreciación de letras del Tesoro y bonos y obligaciones del Estado

Recoge las dotaciones por depreciación de las inversiones financieras según se ha detallado en las notas 5.4 y 5.6. Del importe total, 90,1 m. euros son de letras del Tesoro, y 11.802,7 m. euros, de bonos y obligaciones del Estado.

14.2. Otros gastos financieros

Se corresponden con los gastos por custodia de valores y las comisiones por cobro de activos contingentes.

15. INGRESOS DE GESTIÓN

15.1. Aportaciones de las cajas de ahorro

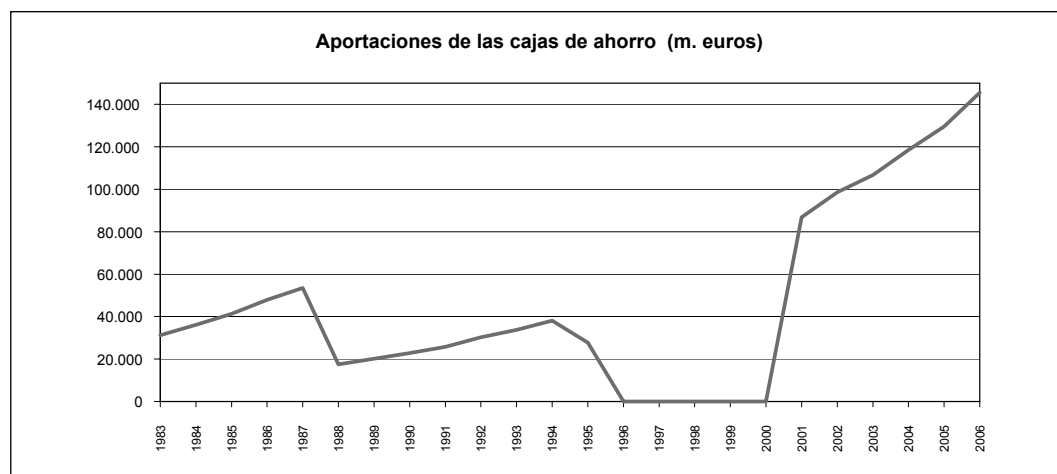
Aportaciones recibidas de las cajas de ahorro según lo dispuesto en la Orden ECO 317/2002, de 14 de febrero, por la que se establecen las aportaciones al Fondo de Garantía de Depósitos en Cajas de Ahorro, que las fija en el 0,4‰ de la base de cálculo establecida en los artículos 3 y 4 del Real Decreto 2606/1996, de 20 de diciembre. El importe en este ejercicio ha ascendido a 145.514,7 m. euros.

La base de cálculo de las aportaciones desembolsadas a partir del 1 de enero de 2002 comprende tanto los depósitos dinerarios como el 5% de los valores garantizados.

La evolución interanual de las aportaciones ha sido la siguiente, en miles de euros:

<i>Ejercicio</i>	<i>Cajas de ahorro</i>	<i>Tipo por mil</i>	<i>Banco de España</i>	<i>Total aportaciones (m. euros)</i>	<i>Variación %</i>
1982.....	26.403,6	1,0	26.403,6	52.807,2	—
1983.....	31.284,2	1,0	31.284,2	62.568,4	18,5
1984.....	36.186,3	1,0	36.186,3	72.372,6	15,7
1985.....	41.306,3	1,0	41.306,3	82.612,6	14,1
1986.....	47.938,2	1,0	47.938,2	95.876,4	16,1
1987.....	53.486,2	1,0	53.486,2	106.972,4	11,6
1988.....	17.487,0	0,3	17.487,0	34.974,0	(67,3)
1989.....	20.177,6	0,3	20.177,6	40.355,2	15,4
1990.....	22.845,3	0,3	22.845,3	45.690,6	13,2
1991.....	25.721,2	0,3	25.721,2	51.442,4	12,6
1992.....	30.311,0	0,3	30.311,0	60.622,0	17,8
1993.....	33.686,6	0,3	33.686,6	67.373,2	11,1
1994.....	38.146,9	0,3	38.146,9	76.293,8	13,2
1995.....	27.799,8	0,2	—	27.799,8	(63,6)
1996-2000.....	—	—	—	—	—
2001.....	86.767,0	0,4	—	86.767,0	—
2002.....	98.754,3	0,4	—	98.754,3	13,8
2003.....	106.781,7	0,4	—	106.781,7	8,1
2004.....	118.543,6	0,4	—	118.543,6	11,0
2005.....	129.603,9	0,4	—	129.603,9	9,3
2006.....	145.514,7	0,4	—	145.514,7	12,3
Total.....	1.138.745,4		424.980,4	1.563.725,8	

La representación gráfica de la evolución de las aportaciones es la siguiente:



15.2. Provisiones liberadas

Importes liberados de las provisiones de insolvencia por el cobro de deudores (nota 6.2).

16. INGRESOS FINANCIEROS

Recoge los productos devengados de las inversiones financieras en deuda pública y del excedente de tesorería. El detalle de estos ingresos financieros es en miles de euros:

<i>Epígrafes</i>	<i>2006</i>	<i>2005</i>
Inversión en deuda pública	80.577,7	69.357,1
Letras del Tesoro	32.400,3	26.278,3
Bonos y obligaciones del Estado	66.368,5	58.604,3
Corrección del coste de adquisición deuda del Estado	(23.193,8)	(20.724,1)
Adquisición temporal de activos	87,9	94,1
Comisiones de fondtesoros	4.914,8	5.104,5
Otros ingresos financieros	13,5	4,4
Deudores de dudoso cobro	13,5	4,4
Provisiones liberadas	1,0	2,0
Obligaciones subordinadas	1,0	2,0
TOTAL	80.592,2	69.363,5

Los ingresos financieros de las inversiones en letras del Tesoro, *repos*, bonos y obligaciones y comisiones de fondtesoros han ascendido, en conjunto, a 103.771,5 m. euros. La corrección del coste de adquisición, que recoge la repercusión en el resultado de la diferencia entre el coste de adquisición de bonos y obligaciones y su valor nominal, ha tenido una repercusión en el ejercicio 2006 de 23.193,8 m. euros (nota 5.7). Teniendo en cuenta la corrección del coste de adquisición, la rentabilidad media del ejercicio ha ascendido al 2,75%.

17. SITUACIÓN FISCAL

El FGDCA goza de exención fiscal del impuesto sobre sociedades y de los impuestos que pudieran devengarse por razón de su constitución, de su funcionamiento y de los actos y operaciones que realice en el cumplimiento de sus fines.

Se encuentran pendientes de inspección los cuatro últimos ejercicios en los impuestos que les son aplicables. En todo caso, se estima que los pasivos correspondientes, si llegaran a producirse, no afectarían significativamente a las cuentas anuales.

18. OTRA INFORMACIÓN

Los auditores de la entidad son KPMG Auditores, SL. Los honorarios de auditoría del ejercicio terminado el 31 de diciembre de 2006 ascienden a 5,2 m. euros.

19. INFORMACIÓN SOBRE MEDIO AMBIENTE

Se consideran mínimos, y en todo caso adecuadamente cubiertos, los riesgos medio-ambientales que se pudieran derivar de la actividad, y se estima que no surgirán pasivos adicionales relacionados con dicho riesgo. Asimismo, se informa de que no se ha incurrido en gastos ni recibido subvenciones relacionadas con dichos riesgos durante el presente ejercicio.

20. HECHOS POSTERIORES

No se conocen hechos posteriores a 31 de diciembre de 2006 ni anteriores a la fecha de este Informe que puedan tener repercusión en los presentes estados financieros.

Memoria formulada el 25 de enero de 2007.

OPERACIONES EN SANEAMIENTO

Con objeto de facilitar información de las operaciones llevadas a cabo en las cajas de ahorro, se adjuntan los siguientes detalles de operaciones de saneamiento realizadas a 31 de diciembre de 2006, que recogen el coste de las diferentes actuaciones del Fondo de Garantía de Depósitos en Cajas de Ahorro clasificadas según la naturaleza de las operaciones.

FONDO DE GARANTÍA DE DEPÓSITOS EN CAJAS DE AHORRO

ANEJO 1

OPERACIONES DE SANEAMIENTO

AYUDAS PRESTADAS POR EL FONDO DE GARANTÍA DE DEPÓSITOS EN CAJAS DE AHORRO

Con objeto de facilitar información de las operaciones de saneamiento se detallan, por entidades, las ayudas que el FGDCa ha prestado en el período 1982-2005:

<i>Entidad</i>	<i>Año</i>	<i>Instrumento</i>	<i>Importe (m. euros)</i>		
CÁCERES (1)	1983	Préstamo	37.262,8		
	1985	Compra de activos	4.513,6		
	1987	Compra de activos	3.449,8	45.226,2	
PLASENCIA (1).....	1986	Compra de activos	10.217,2		
	1989	Compra de activos	7.500,6		
	1989	Asunción riesgos	522,9		
	1989	Compra de activos	16.017,0	34.257,7	79.483,9
CÁDIZ (2)	1983	Préstamo	12.020,2	12.020,2	
UNICAJA (2)	1991	Obligaciones subordinadas	24.040,5	24.040,5	36.060,7
PRÉSTAMOS DE PALENCIA (3) .	1985	Préstamo	7.212,1	7.212,1	7.212,1
CENTRAL ÁVILA (4)	1985	Préstamo	36.060,7		
	1985	Compra de activos	12.020,3	48.081,0	48.081,0
HUELVA (5)	1987	Préstamo	9.015,2		
	1990	Obligaciones subordinadas	18.030,3	27.045,5	27.045,5
VALLADOLID POPULAR (6)	1989	Compra de activos	2.097,6	2.097,6	
VALLADOLID PROVINCIAL (6) .	1989	Compra de activos	2.488,2		
	1989	Compra inmuebles	1.250,1	3.738,3	
ESPAÑA DE INVERSIONES (6) .	1990	Obligaciones subordinadas	6.611,1	6.611,1	12.447,0
CEUTA (7)	1990	Compra de activos	3.762,3		
	1990	Préstamo	11.419,3	15.181,6	15.181,6
PROVINCIAL DE GRANADA (8) .	1990	Obligaciones subordinadas	12.020,2	12.020,2	12.020,2
PROVINCIAL DE ALICANTE Y VALENCIA (9)	1991	Compra activos	3.089,2		
	1992	Obligaciones subordinadas	15.025,3	18.114,5	18.114,5
	1994	Obligaciones subordinadas	15.025,3	15.025,3	15.025,3
Total ayudas				270.671,8	

- (1) Integradas en Caja de Ahorros y Monte de Piedad de Extremadura.
 (2) Integradas en Monte de Piedad y Caja de Ahorros de Ronda, Cádiz, Almería, Málaga y Antequera, UNICAJA.
 (3) Integrada en Caja de Ahorros de Salamanca y Soria.
 (4) Integrada en Caja de Ahorros y Monte de Piedad de Ávila.
 (5) Integrada en Monte de Piedad y Caja de Ahorros de Huelva y Sevilla.
 (6) Integradas en Caja España de Inversiones, Caja de Ahorros y Monte de Piedad.
 (7) Integrada en Caja de Ahorros y Monte de Piedad de Madrid.
 (8) Integrada en Caja General de Ahorros de Granada.
 (9) Integrada en Caja de Ahorros del Mediterráneo.
 (10) Integrada en Caja San Fernando de Sevilla y Jerez.

Las ayudas se han materializado en la concesión de préstamos a interés cero, en la adquisición de activos de muy dudoso cobro/realización y en la suscripción de obligaciones subordinadas, con el siguiente detalle:

En préstamos

Año	Entidad	Importe (m. euros)		
		Inicial	Amortización	Pendiente
1983	C. A. M. P. DE CÁDIZ	12.020,2	12.020,2	—
1983	C. A. M. P. DE CÁCERES.....	37.262,8	37.262,8	—
1985	C. A. P. DE SALAMANCA.....	7.212,1	7.212,1	—
1985	C. A. DE ÁVILA (1).....	48.081,0	48.081,0	—
1987	C. A. PROVINCIAL DE HUELVA.....	9.015,2	9.015,2	—
1989	C. A. DE PLASENCIA (2).....	16.089,1	16.089,1	—
1990	C. A. DE GRANADA (3)	12.020,2	12.020,2	—
1990	C. A. DE HUELVA Y SEVILLA (3).....	18.030,4	18.030,4	—
1990	C. A. DE MADRID.....	11.419,2	11.419,2	—
1991	UNICAJA.....	24.040,5	24.040,5	—
Total.....		195.190,7	195.190,7	—

(1) Se amortizaron mediante compra de 12.020,2 m. euros de activos contingentes.

(2) Se amortizaron mediante compra de 16.017 m. euros de activos contingentes y 72,1 m. euros de asunción de avales.

(3) Se amortizaron mediante suscripción de obligaciones.

En suscripción de obligaciones subordinadas

	Año	Entidad	Importe (m. euros)
Perpetuas	1990	C. A. DE HUELVA Y SEVILLA.....	18.030,4
	1990	C. ESPAÑA DE INVERSIONES	6.611,1
	1991	C. A. DE GRANADA.....	12.020,2
	1992	C. A. DEL MEDITERRÁNEO.....	15.025,3
	1993	UNICAJA.....	24.040,5
		Subtotal.....	75.727,5
A 99 años	1994	C. A. SAN FERNANDO DE SEVILLA Y JEREZ.....	15.025,3
Total.....			90.752,8

En compra de activos de dudoso cobro

<i>Año</i>	<i>Entidad</i>	<i>Importe (m. euros)</i>
1985	C. A. M. P. DE CÁCERES.....	4.513,6
1985	C. A. DE ÁVILA.....	12.020,2
1986	C. A. DE PLASENCIA.....	10.217,2
1987	C. A. M. P. DE CÁCERES.....	3.449,8
1989	C. A. DE PLASENCIA.....	7.500,6
1989	C. A. POPULAR DE VALLADOLID.....	2.097,5
1989	C. A. PROVINCIAL DE VALLADOLID.....	2.488,2
1990	C. A. DE MADRID (PROCEDENTE DE C. A. DE CEUTA).....	3.762,3
1990	C. A. DE EXTREMADURA.....	16.017,0
1991	C. A. PROVINCIAL DE ALICANTE Y VALENCIA.....	3.089,2
1992	C. A. DE EXTREMADURA (desembolso aval).....	60,1
1993	C. A. DE EXTREMADURA (desembolso aval).....	24,0
	Total.....	65.239,7

En compra de inmovilizado de difícil realización

<i>Año</i>	<i>Entidad</i>	<i>Importe (m. euros)</i>
1989	C. A. PROVINCIAL DE VALLADOLID (1).....	1.250,1
	Total.....	1.250,1

(1) 300 m. euros en edificios y 950,1 m. euros en solares y fincas.

En asunción de riesgos de avales

<i>Año</i>	<i>Entidad</i>	<i>Importe (m. euros)</i>
1989	C. A. DE PLASENCIA (1).....	450,8
1989	C. A. PROVINCIAL DE VALLADOLID.....	72,1
	Total.....	522,9

(1) 60,1 m. euros han sido desembolsados en 1992 y 24 m. euros en 1993.

FONDO DE GARANTÍA DE DEPÓSITOS EN CAJAS DE AHORRO

ANEJO 2

CAJAS DE AHORRO ADHERIDAS A 31 DE DICIEMBRE DE 2006

BILBAO BIZKAIA KUTXA, AURREZKI KUTXA ETA BAHITETXEA
BILBAO (VIZCAYA)

CAJA DE AHORROS Y MONTE DE PIEDAD DEL CÍRCULO CATÓLICO DE OBREROS
DE BURGOS
BURGOS

CAIXA AFORROS VIGO, OURENSE E PONTEVEDRA
VIGO (PONTEVEDRA)

CAIXA D'ESTALVIS COMARCAL DE MANLLEU
MANLLEU (BARCELONA)

CAIXA D'ESTALVIS DE CATALUNYA
BARCELONA

CAIXA D'ESTALVIS DE GIRONA
GIRONA

CAIXA D'ESTALVIS DE MANRESA
MANRESA (BARCELONA)

CAIXA D'ESTALVIS DE SABADELL
SABADELL (BARCELONA)

CAIXA D'ESTALVIS DE TARRAGONA
TARRAGONA

CAIXA D'ESTALVIS DE TERRASSA
TERRASSA (BARCELONA)

CAIXA D'ESTALVIS DEL PENEDÈS
VILAFRANCA DEL PENEDÈS (BARCELONA)

CAIXA D'ESTALVIS LAIETANA
MATARÓ (BARCELONA)

CAJA AHORROS VALENCIA, CASTELLÓN Y ALICANTE
CASTELLÓN DE LA PLANA

CAJA DE AHORROS PROVINCIAL DE SAN FERNANDO, SEVILLA Y JEREZ
SEVILLA

CAJA DE AHORRO PROVINCIAL DE GUADALAJARA
GUADALAJARA

CAJA DE AHORROS DE ASTURIAS
OVIEDO (ASTURIAS)

CAJA DE AHORROS DE CASTILLA-LA MANCHA
CUENCA

CAJA DE AHORROS DE GALICIA
A CORUÑA

CAJA DE AHORROS DE LA INMACULADA DE ARAGÓN
ZARAGOZA

CAJA DE AHORROS DE LA RIOJA
LOGROÑO (LA RIOJA)

CAJA DE AHORROS DE MURCIA
MURCIA

CAJA DE AHORROS DE SALAMANCA Y SORIA
SALAMANCA

CAJA DE AHORROS DE SANTANDER Y CANTABRIA
SANTANDER (CANTABRIA)

CAJA DE AHORROS DE VITORIA Y ÁLAVA
VITORIA (ÁLAVA)

CAJA DE AHORROS DEL MEDITERRÁNEO
ALICANTE

CAJA DE AHORROS MUNICIPAL DE BURGOS
BURGOS

CAJA DE AHORROS Y MONTE DE PIEDAD DE ÁVILA
ÁVILA

CAJA DE AHORROS Y MONTE DE PIEDAD DE CÓRDOBA
CÓRDOBA

CAJA DE AHORROS Y MONTE DE PIEDAD DE EXTREMADURA
CÁCERES

CAJA DE AHORROS Y MONTE DE PIEDAD DE GIPUZKOA Y SAN SEBASTIÁN
SAN SEBASTIÁN (GUIPÚZCOA)

CAJA DE AHORROS Y MONTE DE PIEDAD DE LAS BALEARES
PALMA DE MALLORCA (ILLES BALEARS)

CAJA DE AHORROS Y MONTE DE PIEDAD DE MADRID
MADRID

CAJA DE AHORROS Y MONTE DE PIEDAD DE NAVARRA
PAMPLONA (NAVARRA)

CAJA DE AHORROS Y MONTE DE PIEDAD DE ONTINYENT
ONTINYENT (VALENCIA)

CAJA DE AHORROS Y MONTE DE PIEDAD DE SEGOVIA
SEGOVIA

CAJA DE AHORROS Y MONTE DE PIEDAD DE ZARAGOZA, ARAGÓN Y RIOJA
ZARAGOZA

CAJA DE AHORROS Y PENSIONES DE BARCELONA
BARCELONA

CAJA ESPAÑA DE INVERSIONES, CAJA DE AHORROS Y MONTE DE PIEDAD
LEÓN

CAJA GENERAL DE AHORROS DE CANARIAS
SANTA CRUZ DE TENERIFE (TENERIFE)

CAJA GENERAL DE AHORROS DE GRANADA
GRANADA

CAJA INSULAR DE AHORROS DE CANARIAS
LAS PALMAS DE GRAN CANARIA (LAS PALMAS)

CAJA PROVINCIAL DE AHORROS DE JAÉN
JAÉN

COLONYA - CAIXA D'ESTALVIS DE POLLENSA
POLLENSA (ILLES BALEARS)

CONFEDERACIÓN ESPAÑOLA DE CAJAS DE AHORRO
MADRID

MONTE DE PIEDAD Y CAJA DE AHORROS DE HUELVA Y SEVILLA
SEVILLA

MONTE DE PIEDAD Y CAJA GENERAL DE AHORROS DE BADAJOZ
BADAJOZ

MONTE DE PIEDAD Y CAJA DE AHORROS DE RONDA, CÁDIZ, ALMERÍA, MÁLAGA
Y ANTEQUERA
MÁLAGA

FONDO DE GARANTÍA DE DEPÓSITOS EN CAJAS DE AHORRO

ANEJO 3

ÍNDICE LEGISLATIVO

Las disposiciones legales que contienen total o parcialmente artículos o disposiciones referentes al Fondo de Garantía de Depósitos en Cajas de Ahorro son las siguientes:

- Real Decreto-Ley 18/1982, de 24 de septiembre, de Régimen de los Fondos de Garantía de Depósitos.
- Real Decreto 2606/1996, de 20 de diciembre, sobre Fondos de Garantía de Depósitos en Entidades de Crédito.
- Real Decreto 948/2001, de 3 de agosto, sobre sistemas de indemnización de inversores.
- Circular 4/2001, de 24 de septiembre, del Banco de España, sobre la base de cálculo de las aportaciones.
- Orden ECO/317/2002, de 14 de febrero, por la que se establecen las aportaciones al Fondo de Garantía de Depósitos en Cajas de Ahorro que se desembolsen a partir del 20 de febrero de 2002, que las fija en el 0,4‰.
- Directiva 94/19/CE, del Parlamento Europeo y del Consejo, de 30 de mayo, relativa a los sistemas de garantía de depósitos.
- Directiva 97/9/CE, del Parlamento Europeo y del Consejo, de 3 de marzo, relativa a los sistemas de indemnización de los inversores.

Información complementaria está disponible en la dirección de Internet:

<http://www.fgd.es>

