

FONDO DE GARANTÍA  
DE DEPÓSITOS  
EN ESTABLECIMIENTOS  
BANCARIOS

INFORME ANUAL  
CORRESPONDIENTE AL EJERCICIO 2007



# FONDO DE GARANTÍA DE DEPÓSITOS EN ESTABLECIMIENTOS BANCARIOS

INFORME ANUAL  
CORRESPONDIENTE AL EJERCICIO 2007

Aprobado por la Comisión Gestora del 6 de marzo de 2008  
y que rinde a sus miembros y al Banco de España

FONDO DE GARANTÍA DE DEPÓSITOS EN ESTABLECIMIENTOS BANCARIOS  
José Ortega y Gasset, 22 - 28006 MADRID

Depósito legal: M. 17137-2008  
Unidad de Publicaciones, Banco de España

# COMISIÓN GESTORA DEL FONDO DE GARANTÍA DE DEPÓSITOS EN ESTABLECIMIENTOS BANCARIOS

(Integrada de conformidad con el Real Decreto 2606/1996, de 20 de diciembre)

**Presidente:** D. José María Viñals Íñiguez  
*Subgobernador del Banco de España*

**Vicepresidente:** D. Francisco Javier Aríztegui Yáñez  
*Director general del Banco de España*

**Vocales:**

- D. José María Roldán Alegre  
*Director general del Banco de España*
- D. José Antonio Alepuz Sánchez  
*Secretario general del Banco de España*
- D. Matías Rodríguez Inciarte  
*Vicepresidente 3.º del Banco Santander, SA*
- D. Juan Asúa Madariaga (desde el 27 de julio de 2007)  
*Director general del Banco Bilbao Vizcaya Argentaria, SA*
- D. José Oliu Creus  
*Presidente del Banco Sabadell, SA*
- D. José María Lucía Aguirre (desde el 11 de octubre de 2007)  
*Consejero delegado del Banco Popular, SA*
- D. Vitalino Manuel Nafría Aznar (hasta 14 de febrero de 2007)
- D. Francisco Fernández Dopico (hasta el 11 de octubre de 2007)
- D. Jaime Guardiola Romojaro (desde el 14 de febrero hasta el 27 de julio de 2007)

**Vocales suplentes:**

- D. Francisco Javier Priego Pérez  
*Director del Departamento Jurídico del Banco de España*
- D. Jerónimo Martínez Tello  
*Director del Departamento de Inspección II del Banco de España*
- D. José Ignacio Goirigolzarri Tellaeché  
*Consejero delegado del Banco Bilbao Vizcaya Argentaria, SA*
- D. José Antonio Álvarez Álvarez  
*Director general del Banco Santander, SA*

**Sociedad Gestora de los Fondos de Garantía de Depósitos en Entidades de Crédito, AIE**

**Director General:** D. Luis Salinas Álvarez

## **Abreviaturas y signos utilizados**

m. euros: Miles de euros.

FGDEB: Fondo de Garantía de Depósitos en Establecimientos Bancarios.

—: Cantidad igual a cero o inexistencia del concepto considerado.

( ): Rodeando una cantidad, indica que tiene signo negativo.

Gestora: Sociedad Gestora de los Fondos de Garantía de Depósitos en Entidades de Crédito, AIE.

# ÍNDICE

	<i>Páginas</i>
<b>INFORME ANUAL 2007</b>	
INFORME DE GESTIÓN.....	11
INFORME DE AUDITORÍA EXTERNA.....	17
CUENTAS ANUALES.....	19
Balance de situación.....	20
Cuenta de resultados.....	22
Estado de cambios en el patrimonio neto.....	24
Estado de flujos de efectivo.....	25
MEMORIA CORRESPONDIENTE AL EJERCICIO.....	27
Notas a las cuentas anuales.....	27
Notas al balance de situación.....	30
Notas a la cuenta de resultados.....	43
<b>ANEJOS</b>	
ANEJO 1. OPERACIONES DE SANEAMIENTO.....	49
ANEJO 2. ESTABLECIMIENTOS BANCARIOS ADHERIDOS.....	55
ANEJO 3. ÍNDICE LEGISLATIVO.....	59





De acuerdo con el artículo 2.º - cuatro b) del Real Decreto 2606/1996, de 20 de diciembre, es función de la Comisión Gestora la aprobación de las cuentas que el Fondo de Garantía de Depósitos en Establecimientos Bancarios deberá rendir anualmente a sus miembros y al Banco de España.

En cumplimiento de este mandato legal, se formulan el balance, la cuenta de resultados, el estado de cambios en el patrimonio neto, el estado de flujos de efectivo y la memoria, que, con el informe de gestión, ofrecen una información de las actividades desarrolladas en el ejercicio 2007, mostrando la imagen fiel del patrimonio y de la situación financiera del Fondo de Garantía de Depósitos en Establecimientos Bancarios al fin del ejercicio, así como los resultados de gestión y los recursos obtenidos y aplicados en el mismo, información que se amplía con datos referentes a ejercicios anteriores.



## FONDO DE GARANTÍA DE DEPÓSITOS EN ESTABLECIMIENTOS BANCARIOS

### INFORME DE GESTIÓN DEL EJERCICIO 2007

#### Actividad del ejercicio

1. La gestión y la administración del Fondo de Garantía de Depósitos en Establecimientos Bancarios durante el ejercicio 2006 se han efectuado de acuerdo con el contrato firmado el 29 de junio de 2000 con la Sociedad Gestora de los Fondos de Garantía de Depósitos en Entidades de Crédito, AIE, y han estado centradas en la actuación y pautas de los últimos ejercicios en cuanto a:

- Gestión del patrimonio no comprometido en operaciones propias de su objeto, mediante la inversión en deuda del Estado. El importe de las inversiones ha ascendido a 1.817.086,8 m. euros, y el importe de las desinversiones, a 1.571.249,8 m. euros. Los ingresos financieros de estas inversiones han sido de 79.357,6 m. euros, que, sobre una inversión media de 2.292.152 m. euros, han proporcionado una rentabilidad del 3,44%. La gestión financiera, en conjunto con otros ingresos y gastos financieros, ha arrojado un beneficio neto de 86.411,8 m. euros, superior al ejercicio anterior en 37.677,3 m. euros, con origen en dos factores positivos: el primero, de 23.211,4 m. euros, por el incremento cuantitativo de las inversiones y la superior rentabilidad; y el segundo, de 14.466 m. euros, por el efecto de la reducción de las dotaciones por depreciación de las inversiones financieras.
- Gestión de créditos contra terceros adquiridos en las actuaciones con entidades bancarias en ejercicios anteriores.
- Otras actuaciones: Cabe destacar las necesarias para la preparación de las comisiones gestoras y para la ejecución material de las decisiones adoptadas y el análisis de nivel de cobertura del FGDEB en función de su patrimonio.

2. En relación con los contenciosos mantenidos por don Domingo López Alonso contra Banco de Valladolid, SA (hoy Barclays Bank, SA), que figuran en informes de gestión de ejercicios anteriores, y que se encuentran bajo la dirección jurídica de la Gestora y con la cobertura económica del FGDEB, cabe recordar que en el Informe Anual correspondiente al ejercicio de 2006 se daba cuenta del auto dictado con fecha 18 de diciembre de 2006 por la Sección 20.<sup>a</sup> de la Audiencia Provincial de Madrid, estimando el recurso de apelación interpuesto contra el auto del Juzgado de Primera Instancia n.º 4 de 24 de marzo de 2003, que había cuantificado en 26.478.544,08 euros la indemnización que se había de satisfacer a don Domingo López Alonso, y ordenando la retroacción de las actuaciones al 13 de junio de 2002.

En cumplimiento del referido auto de la Audiencia Provincial de Madrid, se ha interesado del Juzgado de Primera Instancia n.º 4 de Madrid:

- Que se requiriera a don Domingo López Alonso para que reintegre las cantidades percibidas en la ejecución provisional del auto de 24 de marzo de 2003. Hasta la fecha no se ha efectuado dicha devolución, por lo que se ha solicitado tanto el embargo de los bienes de don Domingo López Alonso como información sobre el destino de las sumas que, en su momento, le fueron entregadas, por un importe de 27,1 millones de euros por principal e intereses.
- Que se dé por cumplida la Sentencia de 6 de octubre de 1998 por los cauces procesales fijados en dicha resolución, para lo que se ofrecen nuevamente los títulos que se aportaron en el año 2002. Sin embargo, el Juzgado, por providencia de 11 de septiembre de 2007 y amparándose exclusivamente en la negativa de don Domingo López Alonso a aceptar estos títulos, ha rechazado los mismos y ha ordenado tramitar una nueva indemnización de daños y perjuicios. Se ha interpuesto el correspondiente recurso de reposición contra dicha resolución, poniendo de manifiesto que el mencionado Juzgado no da cumplimiento al auto de la Audiencia Provincial de Madrid.

Con fecha 14 de enero de 2008, el Juzgado de Primera Instancia n.º 4 de Madrid ha notificado diversas resoluciones del día 26 de diciembre de 2007, por las que acuerda:

- Requerir nuevamente a don Domingo López Alonso para que reintegre la cantidad recibida en la ejecución provisional e informe del destino de los fondos. Se han solicitado del Juzgado aclaración y complemento de dicha resolución y, específicamente, que se acuerde el embargo de sus bienes.
- Desestimar el recurso de reposición contra la providencia de 11 de septiembre de 2007 en relación con la entrega de los títulos. Contra el auto dictado se ha anunciado la interposición de recurso de apelación.
- Dar curso a una nueva reclamación de daños y perjuicios por importe de 158,6 millones de euros, de los que deduce los 26,4 millones de euros recibidos por principal en la ejecución provisional, por lo que, en realidad, su pretensión total es de 185 millones de euros. Sin perjuicio de estudiar la interposición de otras actuaciones, se ha presentado recurso de reposición, así como el correspondiente escrito de alegaciones, poniendo de manifiesto que no procede indemnización alguna. Se está a la espera de que el Juzgado señale día para la celebración de vista con carácter previo a dictar la resolución correspondiente.

**3.** Por Resolución del Secretario de Estado de Economía de 1 de agosto de 2002, dictada en cumplimiento de lo dispuesto en el punto 3 del artículo 74 de la Ley 24/2001, de 27 de diciembre, de medidas fiscales, administrativas y del orden social, se fijaron los porcentajes que habrían de satisfacer cada uno de los Fondos de Garantía de Depósitos y el Fondo General de Garantía de Inversiones sobre el total de las indemnizaciones por incumplimientos de la obligación de restitución ocurridos en el ámbito de las empresas de servicios de inversión con anterioridad a la entrada en vigor de la mencionada Ley 24/2001.

En virtud de la indicada Resolución del Secretario de Estado de Economía, la distribución porcentual del importe total de las indemnizaciones que se han de pagar a los inver-

sores perjudicados entre los Fondos de Garantía de Depósitos y el Fondo General de Garantía de Inversiones quedó establecida de la siguiente forma:

• Fondo de Garantía de Depósitos en Establecimientos Bancarios .....	53,98%
• Fondo de Garantía de Depósitos en Cajas de Ahorro.....	40,90%
• Fondo de Garantía de Depósitos en Cooperativas de Crédito .....	4,95%
• Fondo General de Garantía de Inversiones.....	0,17%

El importe total de las indemnizaciones estimado por la Gestora del Fondo General de Garantía de Inversiones, SA, asciende a 79,7 millones de euros, correspondiendo al Fondo de Garantía de Depósitos en Establecimientos Bancarios hacerse cargo de 43 millones de euros. En el presente ejercicio se han desembolsado 0,2 millones de euros, con un total acumulado de 34,9 millones de euros.

### **Entidades integradas y sus aportaciones**

4. Al comienzo del ejercicio se encontraban adscritos 80 bancos españoles y extracomunitarios. La relación de los mismos fue publicada en el BOE n.º 85, de 9 de abril de 2007, de acuerdo con lo establecido en el Real Decreto 2606/1996.

Al cierre del ejercicio, se encuentran integrados 78 bancos españoles y extracomunitarios, habiéndose dado de alta una entidad de crédito extracomunitaria y de baja tres entidades (dos españolas, por haber sido absorbidas por las sociedades matrices, y una extracomunitaria).

La relación de las entidades integradas a 31 de diciembre de 2007 se inserta al final de este Informe Anual.

5. Con fecha 20 de febrero de 2002 se publicó la Orden ECO/318/2002, de 14 de febrero, por la que se establecieron las aportaciones que se habrían de realizar al Fondo de Garantía de Depósitos en Establecimientos Bancarios por las entidades adscritas.

Estas aportaciones quedaron fijadas en el 0,6% de la base de cálculo establecida en los artículos 3 y 4 del Real Decreto 2606/1996, de 20 de diciembre, según la redacción dada por el Real Decreto 948/2001, de 3 de agosto, sobre sistemas de indemnización de los inversores. Las aportaciones efectuadas por las entidades adheridas, que fueron desembolsadas el 28 de febrero de 2007, han ascendido en el presente ejercicio a 161.549 m. euros, con un incremento respecto al ejercicio anterior del 15,1%.

Del importe ingresado de las aportaciones, el 94,5% se corresponde con la garantía de depósitos dinerarios, y el 5,5%, con la de valores e instrumentos financieros. El Banco de España, de acuerdo con el vigente marco legal, no tiene que realizar ninguna aportación.

### **Depósitos garantizados y cobertura patrimonial**

6. La evolución de los depósitos garantizados en los últimos ejercicios ha sido la siguiente, en millones de euros:

<i>Ejercicio</i>	<i>Depósitos y valores garantizados</i>	<i>Base de cálculo de las aportaciones</i>	<i>Depósitos y valores cubiertos</i>	<i>% garantizado</i>
31.12.1990.....	111.223,3	111.223,3	50.179,7	45,1
31.12.1991.....	119.442,5	119.442,5	52.280,6	43,8
31.12.1992.....	124.092,2	124.092,2	51.754,0	41,7
31.12.1993.....	139.615,1	139.615,1	56.461,2	40,4
31.12.1994.....	144.142,3	144.142,3	61.871,8	42,9
31.12.1995.....	154.031,9	154.031,9	64.573,8	41,9
31.12.1996.....	145.189,4	145.189,4	79.685,9	54,9
31.12.1997.....	140.651,3	140.651,3	74.201,1	52,8
31.12.1998.....	144.881,8	144.881,8	70.654,5	48,8
31.12.1999.....	157.442,8	157.442,8	78.660,3	50,0
31.12.2000.....	171.019,8	171.019,8	92.109,8	53,9
31.12.2001.....	403.769,5	196.586,2	114.526,5	28,4
31.12.2002.....	375.335,6	202.602,8	114.395,2	30,5
31.12.2003.....	411.019,3	208.663,9	119.943,0	29,2
31.12.2004.....	417.063,8	215.657,5	122.217,4	29,3
31.12.2005.....	466.644,6	233.965,7	126.083,1	27,0
31.12.2006.....	550.833,9	269.183,1	135.698,9	24,6
31.12.2007.....	566.778,5	293.523,5	144.122,5	25,4

Los importes de depósitos y valores garantizados, a partir del 31 de diciembre de 2001, incluyen el importe de los valores e instrumentos financieros garantizados, y la base de cálculo de las aportaciones comprende los depósitos dinerarios y el 5% de los valores e instrumentos financieros. Al 31 de diciembre de 2007 se han incrementado los depósitos dinerarios y de valores garantizados respecto al ejercicio anterior en un 2,9%.

El fondo patrimonial representa en 2007 una cobertura del 0,80% de la base de cálculo de las aportaciones, frente al 0,78% que representaba en 2006. De acuerdo con lo dispuesto en el artículo 3.4 del Real Decreto 2606/1996, cuando el patrimonio del FGDEB alcance el 1% de la base de cálculo de las aportaciones, se suspenderán las aportaciones.

### **Actuaciones en bancos**

**7.** Banco Credipás, SA: De la cartera crediticia adquirida en 1998, en ejecución del convenio judicial de suspensión de pagos por importe de 2.704,5 m. euros, el FGDEB ha recuperado, hasta el cierre del ejercicio, 3.398,5 m. euros, que representan el 126% del importe pagado por dicha cartera.

**8.** Bank of Credit and Commerce, SAE (en adelante, BCC): El FGDEB participa en el 99,97%. Su liquidación sigue pendiente de la sentencia firme de procedimientos judiciales.

9. Por último, cabe hacer constar que, al cierre del ejercicio, los depósitos garantizados por el FGDEB, derivados de las crisis de entidades bancarias, que no han llegado a reclamarse por sus depositantes, ascienden, en conjunto, a 2.301,9 m. euros, correspondientes al BCC, Banco Credipás, SA, Banco de Navarra, SA, Banco de los Pirineos, SA, y Eurobank del Mediterráneo, SA.

### **Operaciones de realización de activos procedentes de saneamientos**

10. Activos crediticios: Los activos procedentes de ayudas en saneamientos se pueden considerar residuales y de difícil cobro, por lo que su realización se producirá con dificultad. Se han recuperado 810,1 m. euros de deudores por venta de activos y otros deudores con garantía hipotecaria.

Los créditos contra terceros que no tienen garantías reales están provisionados en su totalidad, y los créditos contra terceros que tienen garantía hipotecaria, en un 94,3%, en función del valor estimado de dichas garantías. En los créditos contra sociedades participadas la provisión alcanza el 92%, de acuerdo con los valores estimados de liquidación.

11. Terrenos y edificios: Se ha procedido a la venta de dos viviendas, mediante concurso de ofertas, por 677,7 m. euros y un terreno rústico por 33,7 m. euros. Se continúan las gestiones para la realización del resto de los activos inmobiliarios residuales procedentes de los saneamientos de entidades.

12. Participaciones en sociedades: Permanecen seis entidades con trámites jurídicos y expropiaciones en curso que demoran su extinción.

### **Situación financiera**

13. Las disponibilidades financieras se han incrementado en el ejercicio en 249.560,3 m. euros, de los que 161.549 m. euros proceden de las aportaciones de las entidades bancarias y 88.011,3 m. euros de la gestión patrimonial, fundamentalmente de resultados financieros. Estos recursos han sido invertidos en su totalidad en deuda pública, en cumplimiento del artículo 3.7 del Real Decreto 2606/1996, que establece que el patrimonio no comprometido deberá estar materializado en deuda pública o en otros activos de elevada liquidez y bajo riesgo.

Al cierre del ejercicio, las inversiones financieras en deuda del Estado se distribuían en un 44,4% en letras del Tesoro y en un 55,6% en bonos y obligaciones del Estado.

14. Los recursos financieros al cierre del ejercicio ascienden a 2.367.888,3 m. euros, y representan el 99,7% sobre el activo total y el 100,3% sobre el patrimonio al final del ejercicio.

### **Resultado del ejercicio y patrimonio**

15. El superávit del ejercicio presenta el siguiente detalle, en miles de euros:

<i>Conceptos</i>	<i>Gestión</i>	<i>Financieros</i>	<i>Saneamientos</i>	<i>Total</i>
Ingresos.....	162.487,4	86.441,8	2.107,0	251.036,2
Gastos.....	(2.174,4)	(30,0)	—	(2.204,4)
<b>Total.....</b>	<b>160.313,0</b>	<b>86.411,8</b>	<b>2.107,0</b>	<b>248.831,8</b>

El ejercicio 2007 se ha cerrado con un excedente de 248.831,8 m. euros, importe superior en 57.532,5 m. euros al del ejercicio anterior, lo que representa un incremento del 30,1%. El importe del excedente incluye 161.549 m. euros de las aportaciones recibidas de las entidades adheridas, que representan el 64,9% del excedente del ejercicio.

16. El patrimonio acumulado a 31 de diciembre asciende a 2.360.224,6 m. euros, incluyendo el superávit del ejercicio 2007, con un incremento del 11,8% sobre el existente al comienzo del ejercicio.

### **Control económico-financiero**

#### *Tribunal de Cuentas*

17. Han sido remitidos al Tribunal de Cuentas los estados correspondientes a las cuentas y contratos de 2006, que se recogerán en su correspondiente Informe Anual.

#### *Auditoría externa*

18. Se incorpora el informe de auditoría del ejercicio, realizado por Pricewaterhouse-Coopers Auditores, SL.

### **Comisión Gestora**

19. Durante el ejercicio no se han producido cambios en la representación del Banco de España en la Comisión Gestora. En lo referente a los representantes de las entidades adheridas, se han incorporado como vocales titulares D. Juan Asúa Madariaga y D. José María Lucía Aguirre, habiendo cesado D. Vitalino Manuel Nafría Aznar y D. Francisco Fernández Dopico. De igual forma, fue nombrado y en el mismo ejercicio cesó D. Jaime Guardiola Romojaro.



# INFORME DE AUDITORÍA EXTERNA



Paseo de la Castellana, 43  
28046 Madrid  
Tel. +34 902 021 111  
Fax +34 913 083 566

## INFORME DE AUDITORÍA DE CUENTAS ANUALES

A la Comisión Gestora de Fondo de Garantía de Depósitos en Establecimientos Bancarios por encargo de la Dirección de Sociedad Gestora de los Fondos de Garantía de Depósitos en Entidades de Crédito, A.I.E.,

Hemos auditado las cuentas anuales de Fondo de Garantía de Depósitos en Establecimientos Bancarios que comprenden el balance de situación al 31 de diciembre de 2007, la cuenta de resultados, el estado de cambios en el patrimonio neto, el estado de flujos de efectivo y la memoria correspondientes al ejercicio anual terminado en dicha fecha, cuya formulación es responsabilidad de la Dirección de Sociedad Gestora de los Fondos de Garantía de Depósitos en Entidades de Crédito, A.I.E. Nuestra responsabilidad es expresar una opinión sobre las citadas cuentas anuales en su conjunto, basada en el trabajo realizado de acuerdo con las normas de auditoría generalmente aceptadas, que requieren el examen, mediante la realización de pruebas selectivas, de la evidencia justificativa de las cuentas anuales y la evaluación de su presentación, de los principios contables aplicados y de las estimaciones realizadas.

De acuerdo con la legislación mercantil, la Dirección de Sociedad Gestora de los Fondos de Garantía de Depósitos en Entidades de Crédito, A.I.E. presenta, a efectos comparativos, con cada una de las partidas del balance, de la cuenta de resultados, del estado de cambios en el patrimonio neto y del estado de flujos de efectivo, además de las cifras del ejercicio 2007, las correspondientes al ejercicio anterior. Nuestra opinión se refiere exclusivamente a las cuentas anuales del ejercicio 2007. Con fecha 5 de febrero de 2007 otros auditores emitieron su informe de auditoría acerca de las cuentas anuales del ejercicio 2006 en el que expresaron una opinión favorable.

En nuestra opinión, las cuentas anuales del ejercicio 2007 adjuntas expresan, en todos los aspectos significativos la imagen fiel del patrimonio y de la situación financiera de Fondo de Garantía de Depósitos en Establecimientos Bancarios al 31 de diciembre de 2007 y de los resultados de sus operaciones y de los recursos obtenidos y aplicados durante el ejercicio anual terminado en dicha fecha y contienen la información necesaria y suficiente para su interpretación y comprensión adecuada, de conformidad con principios y normas contables generalmente aceptados que guardan uniformidad con los aplicados en el ejercicio anterior.

El informe de gestión adjunto del ejercicio 2007, contiene las explicaciones que la Dirección de Sociedad Gestora de los Fondos de Garantía de Depósitos en Entidades de Crédito, A.I.E. considera oportunas sobre la situación de Fondo de Garantía de Depósitos en Establecimientos Bancarios, la evolución de sus actividades y sobre otros asuntos y no forma parte integrante de las cuentas anuales. Hemos verificado que la información contable que contiene el citado informe de gestión concuerda con la de las cuentas anuales del ejercicio 2007. Nuestro trabajo como auditores se limita a la verificación del informe de gestión con el alcance mencionado en este mismo párrafo y no incluye la revisión de información distinta de la obtenida a partir de los registros contables de Fondo de Garantía de Depósitos en Establecimientos Bancarios.

PricewaterhouseCoopers Auditores, S.L.

  
José Ángel Díez Ruiz de Azúa  
Socio - Auditor de Cuentas

25 de febrero de 2008

PricewaterhouseCoopers Auditores, S. L. - R. M. Madrid, hoja 87.250-1, folio 75, tomo 9.267, libro 8.054, sección 3ª  
Inscrita en el R.O.A.C. con el número 50242 - CIF: B-79031290





**CUENTAS ANUALES**

## FONDO DE GARANTÍA DE DEPÓSITOS EN ESTABLECIMIENTOS BANCARIOS

### BALANCE DE SITUACIÓN

Miles de euros

<i>ACTIVO</i>	<i>Notas</i>	<i>2007</i>	<i>2006</i>
<b>INMOVILIZADO</b>			
<b>Inmovilizaciones financieras</b> .....		<b>1.100.833,7</b>	<b>821.125,6</b>
Letras del Tesoro .....	5.1	—	239.432,7
Provisión por depreciación .....	5.1 y 5.2	—	(457,9)
Bonos y obligaciones del Estado .....	5.3	1.107.378,7	595.401,1
Provisión por depreciación .....	5.3 y 5.4	(3.649,1)	(4.684,7)
Corrección coste adquisición bonos y obligaciones .....	5.5	(3.309,1)	(9.001,1)
Participaciones en empresas .....	5.7	333,0	333,0
Depósitos y fianzas constituidos .....	5.8	484,0	707,8
Provisiones .....	5.8 y 13.2	(403,8)	(605,3)
<b>Total inmovilizado</b> .....		<b>1.100.833,7</b>	<b>821.125,6</b>
<b>ACTIVOS EN REALIZACIÓN por actuaciones en bancos</b>			
<b>Activos materiales</b> .....	6.1	<b>151,4</b>	<b>295,3</b>
<b>Créditos contra terceros</b> .....	6.2	<b>76,1</b>	<b>94,5</b>
<b>Créditos contra sociedades participadas</b> .....	6.3	<b>883,4</b>	<b>1.044,3</b>
<b>Participaciones en sociedades</b> .....	6.4	<b>53,8</b>	<b>53,8</b>
<b>Total activos en realización</b> .....		<b>1.164,7</b>	<b>1.487,9</b>
<b>OTROS ACTIVOS</b>			
<b>Deudores</b> .....	7	<b>5.480,7</b>	<b>6.135,3</b>
<b>Inversiones financieras</b> .....		<b>1.266.293,2</b>	<b>1.295.631,8</b>
Letras del Tesoro .....	5.1	1.031.927,2	760.548,4
Provisión por depreciación .....	5.1 y 5.2	(185,1)	(2.063,5)
Bonos y obligaciones del Estado .....	5.3	185.001,0	505.901,6
Provisión por depreciación .....	5.3 y 5.4	(3,9)	(3.532,3)
Corrección coste de adquisición bonos y obligaciones .....	5.5	(13.719,3)	(7.340,5)
Intereses a corto plazo deuda pública .....	5.6	63.273,3	42.118,1
<b>Tesorería</b> .....	8	<b>1.174,6</b>	<b>2.006,1</b>
<b>Total otros activos</b> .....		<b>1.272.948,5</b>	<b>1.303.773,2</b>
<b>TOTAL ACTIVO</b> .....		<b>2.374.946,9</b>	<b>2.126.386,7</b>

## FONDO DE GARANTÍA DE DEPÓSITOS EN ESTABLECIMIENTOS BANCARIOS

### BALANCE DE SITUACIÓN

Miles de euros

<i>PASIVO</i>	<i>Notas</i>	<i>2007</i>	<i>2006</i>
<b>PATRIMONIO</b>			
Fondo patrimonial .....	9	2.111.392,8	1.920.093,5
Superávit del ejercicio .....	9	248.831,8	191.299,3
<b>Total patrimonio .....</b>		<b>2.360.224,6</b>	<b>2.111.392,8</b>
<b>PROVISIONES PARA RIESGOS Y RESPONSABILIDADES</b>			
Indemnizaciones .....	10.1	8.112,1	8.283,9
Riesgos y responsabilidades .....	10.2	2.259,4	3.927,2
<b>Total provisiones para riesgos y responsabilidades .....</b>		<b>10.371,5</b>	<b>12.211,1</b>
<b>ACREEDORES</b>			
Depositantes .....	11.1	1.621,0	1.621,0
Empresas participadas .....	11.2	320,5	353,4
Administraciones Públicas .....	11.3	7,4	13,3
Depósitos y fianzas recibidos .....	11.4	2.100,8	383,8
Acreeedores varios .....	11.5	197,5	257,4
Compromisos adquiridos .....	11.6	103,6	153,9
<b>Total acreedores .....</b>		<b>4.350,8</b>	<b>2.782,8</b>
<b>TOTAL PASIVO .....</b>		<b>2.374.946,9</b>	<b>2.126.386,7</b>
<b>CUENTAS DE ORDEN .....</b>	12	<b>17.479,8</b>	<b>23.504,2</b>

## FONDO DE GARANTÍA DE DEPÓSITOS EN ESTABLECIMIENTOS BANCARIOS

### CUENTA DE RESULTADOS

Miles de euros

<i>DEBE</i>	<i>Notas</i>	<i>2007</i>	<i>2006</i>
<b>GASTOS DE GESTIÓN</b>			
<b>Gastos de funcionamiento</b> .....		<b>1.883,4</b>	<b>1.753,8</b>
Gastos generales .....	13.1	1.883,4	1.753,8
<b>Coste realización de activos</b> .....	13.2	<b>142,6</b>	<b>—</b>
<b>Dotación a provisiones</b> .....		<b>81,2</b>	<b>132,2</b>
Insolvencia activos crediticios .....		47,7	74,0
Insolvencia deudores .....	13.3	33,5	4,5
Depreciación empresas participadas .....		—	53,1
Depósitos y fianzas .....		—	0,6
<b>Gastos extraordinarios</b> .....		<b>—</b>	<b>8,3</b>
<b>Otras operaciones</b> .....		<b>67,2</b>	<b>1,0</b>
<b>Total gastos de gestión</b> .....		<b>2.174,4</b>	<b>1.895,3</b>
<b>RESULTADOS DE GESTIÓN</b> .....		<b>160.313,0</b>	<b>142.702,7</b>
<b>GASTOS FINANCIEROS</b>			
Depreciación letras del Tesoro .....		—	418,2
Depreciación bonos y obligaciones del Estado .....		—	7.147,4
Gastos financieros .....	14	30,0	37,1
<b>Total gastos financieros</b> .....		<b>30,0</b>	<b>7.602,7</b>
<b>RESULTADOS FINANCIEROS POSITIVOS</b> .....		<b>86.411,8</b>	<b>48.734,5</b>
<b>COSTES DE SANEAMIENTOS</b>			
<b>Garantías asumidas</b> .....		<b>—</b>	<b>137,9</b>
<b>Total costes de saneamientos</b> .....		<b>—</b>	<b>137,9</b>
<b>RESULTADOS EN SANEAMIENTOS POSITIVOS</b> .....		<b>2.107,0</b>	<b>—</b>
<b>SUPERÁVIT DEL EJERCICIO</b> .....		<b>248.831,8</b>	<b>191.299,3</b>

## FONDO DE GARANTÍA DE DEPÓSITOS EN ESTABLECIMIENTOS BANCARIOS

### CUENTA DE RESULTADOS

Miles de euros

<i>HABER</i>	<i>Notas</i>	<i>2007</i>	<i>2006</i>
<b>INGRESOS DE GESTIÓN</b>			
Aportaciones de las entidades bancarias .....	15.1	<b>161.549,0</b>	<b>140.379,4</b>
Realización de activos .....	15.2	<b>711,4</b>	—
Provisiones: excesos y aplicaciones .....	15.3	<b>203,9</b>	<b>3.269,1</b>
Ingresos extraordinarios .....	15.4	<b>23,1</b>	<b>949,5</b>
<b>Total ingresos de gestión .....</b>		<b>162.487,4</b>	<b>144.598,0</b>
<b>INGRESOS FINANCIEROS</b>			
Letras del Tesoro y <i>repo</i> .....	16	37.516,4	26.473,8
Bonos y obligaciones del Estado .....	16	53.259,5	44.295,1
Corrección coste de adquisición bonos y obligaciones .....	5.5 y 16	(11.418,3)	(14.637,8)
Exceso provisión depreciación inversiones financieras .....	16	6.900,3	—
Otros ingresos financieros .....	16	183,9	206,1
<b>Total ingresos financieros .....</b>		<b>86.441,8</b>	<b>56.337,2</b>
<b>INGRESOS EN SANEAMIENTOS</b>			
Provisiones liberadas .....	17	2.107,0	—
<b>Total ingresos en saneamientos .....</b>		<b>2.107,0</b>	—
<b>RESULTADOS EN SANEAMIENTOS NEGATIVOS .....</b>		—	<b>137,9</b>

## FONDO DE GARANTÍA DE DEPÓSITOS EN ESTABLECIMIENTOS BANCARIOS

### ESTADO DE CAMBIOS EN EL PATRIMONIO NETO

En miles de euros

<i>Conceptos</i>	<i>2007</i>	<i>2006</i>
<b>Patrimonio inicial</b> .....	<b>2.111.392,8</b>	<b>1.920.093,5</b>
<b>Ingresos</b> .....	<b>251.036,2</b>	<b>200.935,2</b>
Aportaciones .....	161.549,0	140.379,4
Realización de activos .....	711,4	—
Financieros .....	86.441,8	56.337,2
Provisiones aplicadas .....	203,9	3.269,1
Otros ingresos .....	23,1	949,5
Provisiones liberadas en saneamientos .....	2.107,0	—
<b>Gastos</b> .....	<b>(2.204,4)</b>	<b>(9.635,9)</b>
Gestión .....	(1.950,6)	(1.892,7)
Coste realización de activos .....	(142,6)	—
Financieros .....	(30,0)	(7.602,7)
Dotación provisiones .....	(81,2)	(132,2)
Extraordinarios .....	—	(8,3)
<b>Resultado del ejercicio</b> .....	<b>248.831,8</b>	<b>191.299,3</b>
<b>PATRIMONIO FINAL</b> .....	<b>2.360.224,6</b>	<b>2.111.392,8</b>



## FONDO DE GARANTÍA DE DEPÓSITOS EN ESTABLECIMIENTOS BANCARIOS

### ESTADO DE FLUJOS DE EFECTIVO

En miles de euros

	2007	2006
<b>FINANCIACIÓN RECIBIDA</b>		
Aportaciones de la banca privada .....	161.549,0	140.379,4
Realización de activos		
<i>Inmuebles</i> .....	711,4	—
<i>Activos crediticios</i> .....	1.091,9	1.677,0
Ingresos financieros .....	81.729,8	68.077,1
Otros ingresos .....	1.735,4	4,7
Cobros por litigio en actuaciones .....	641,8	223,8
Reducción de tesorería .....	831,5	(661,3)
<b>Total financiación</b> .....	<b>248.290,8</b>	<b>209.700,7</b>
<b>APLICACIONES EFECTUADAS</b>		
Inversiones financieras netas .....	245.837,0	206.978,4
Gastos de funcionamiento .....	1.678,5	1.537,7
Gastos financieros .....	22,8	31,3
Indemnizaciones art. 74, Ley 24/2001 .....	205,5	609,9
Pagos por litigio en actuaciones .....	—	76,0
Otros menores (neto) .....	547,0	467,4
<b>Total aplicaciones</b> .....	<b>248.290,8</b>	<b>209.700,7</b>



## FONDO DE GARANTÍA DE DEPÓSITOS EN ESTABLECIMIENTOS BANCARIOS

### MEMORIA CORRESPONDIENTE AL EJERCICIO TERMINADO EL 31 DE DICIEMBRE DE 2007

#### NOTAS A LAS CUENTAS ANUALES

##### 1. NATURALEZA, FINES Y GARANTÍA

**Naturaleza:** El Fondo de Garantía de Depósitos en Establecimientos Bancarios fue creado mediante el Real Decreto 3048/1977, de 11 de noviembre, modificado por el Real Decreto 54/1978, de 16 de enero; posteriormente, el Real Decreto Ley 4/1980, de 28 de marzo, le dota de personalidad jurídica pública, con plena capacidad para el desarrollo de sus fines en régimen de derecho privado.

Sus funciones se desarrollan en el Real Decreto 2606/1996, de 20 de diciembre, estando regido y administrado por una Comisión Gestora integrada por ocho miembros nombrados por el ministro de Economía y Hacienda, de los cuales cuatro lo son en representación del Banco de España y cuatro de las entidades de crédito adheridas.

**Fines:** Tiene por objeto garantizar los depósitos en establecimientos bancarios en la forma y cuantía que el Gobierno establezca, así como realizar cuantas actuaciones estime necesarias para reforzar la solvencia y mejorar el funcionamiento de los bancos en defensa de los intereses de los depositantes y del mismo FGDEB. La normativa tiene la doble finalidad de aseguramiento de depósitos y de saneamiento de entidades de crédito, estableciéndose garantías distintas e independientes para depósitos dinerarios y para depósitos en valores y otros instrumentos financieros.

La gestión y la administración durante el presente ejercicio se han llevado a cabo en razón del contrato de prestación de servicios de gestión y de administración firmado el 29 de junio de 2000 con la Sociedad Gestora de los Fondos de Garantía de Depósitos en Entidades de Crédito, AIE.

**Garantía:** El FGDEB ofrece dos tipos de garantías, distintas y compatibles, y que tienen como límite máximo e independiente en cada una de ellas la cuantía de 20.000 euros por depositante.

*Depósitos en dinero:* Se consideran depósitos garantizados los saldos acreedores mantenidos en cuenta, incluidos los fondos procedentes de situaciones transitorias por operaciones de tráfico y los certificados de depósito nominativos, cualquiera que sea la moneda en que estén nominados y siempre que estén constituidos en España o en otro Estado miembro de la Unión Europea.

*Depósitos en valores:* Se consideran depósitos garantizados los valores negociables e instrumentos financieros previstos en la Ley del Mercado de Valores que hayan sido con-

fiados a la entidad de crédito para su depósito o registro, o para la realización de algún servicio de inversión con determinadas características descritas en la legislación vigente.

## **2. BASES DE PRESENTACIÓN**

### **a) Imagen fiel**

El balance de situación, la cuenta de resultados, el estado de cambios en el patrimonio neto y el estado de flujos de efectivo adjuntos se presentan antes de la aplicación del resultado y han sido confeccionados sobre la base de los registros contables del FGDEB, habiéndose aplicado las disposiciones legales vigentes en materia contable, con objeto de mostrar la imagen fiel del patrimonio, de la situación financiera y de sus resultados.

### **b) Comparación de la información**

Los estados financieros incluyen, a efectos comparativos, los datos referentes al ejercicio anterior.

## **3. PRINCIPIOS CONTABLES Y NORMAS DE VALORACIÓN**

### **a) Principio del devengo**

Los ingresos y gastos se reconocen contablemente en función del período de devengo, con independencia del momento en que se produzcan los flujos monetarios de cobro o pago, salvo los intereses vencidos procedentes de deudores morosos o los de demora en el pago, que se reconocen como ingreso en el momento de su cobro.

### **b) Inmovilizaciones financieras**

#### *b.1) Letras del Tesoro*

Se contabilizan por su coste de adquisición, periodificando como ingreso financiero la diferencia del coste con el valor nominal, en función del tiempo transcurrido entre la fecha de adquisición y su vencimiento. Cuando el valor de mercado es inferior al de adquisición más los intereses devengados, se procede a dotar el fondo de depreciación correspondiente.

#### *b.2) Bonos y obligaciones del Estado*

Se contabilizan por el coste de adquisición menos el cupón corrido, lo que constituye el valor corregido. La diferencia entre este valor corregido y el valor nominal se imputa a resultados financieros en el período de tiempo que transcurre desde la fecha de compra hasta la de amortización, constituyendo la cuenta de Corrección del coste de adquisición

de bonos y obligaciones. Cuando el valor de mercado es inferior al valor contable, se constituye el correspondiente fondo de depreciación.

*b.3) Valores negociables comprados con pacto de retrocesión no opcional (repo)*

Deuda pública adquirida con pacto de recompra y con vencimiento a corto plazo. Se contabiliza por el importe efectivo de adquisición. La diferencia entre este importe y el precio de enajenación se periodifica como producto de la inversión financiera.

**c) Créditos y efectos contra terceros**

Contiene los deudores de dudoso cobro procedentes de las actuaciones en entidades bancarias. Se contabilizan por su coste de adquisición. La provisión para insolvencias se constituye de acuerdo con las expectativas de cobro.

Cuando, por la situación personal o patrimonial de los titulares de estos créditos, se considera que su solvencia es nula, y que por lo tanto son irrecuperables, se dan de baja del activo del balance, contabilizándose en cuentas suspensivas, previa aplicación de las provisiones constituidas.

**d) Régimen fiscal**

Existe exención del impuesto sobre sociedades según establece el artículo 9.1.c) del Real Decreto Legislativo 4/2004, de 5 de marzo, y exención de impuestos indirectos por razón de los actos y operaciones que el FGDEB realice en el cumplimiento de sus fines, según está determinado en el artículo 45.I.C), disposición 23, del Real Decreto Legislativo 1/1993, de 24 de septiembre.

**4. DISTRIBUCIÓN DE RESULTADOS**

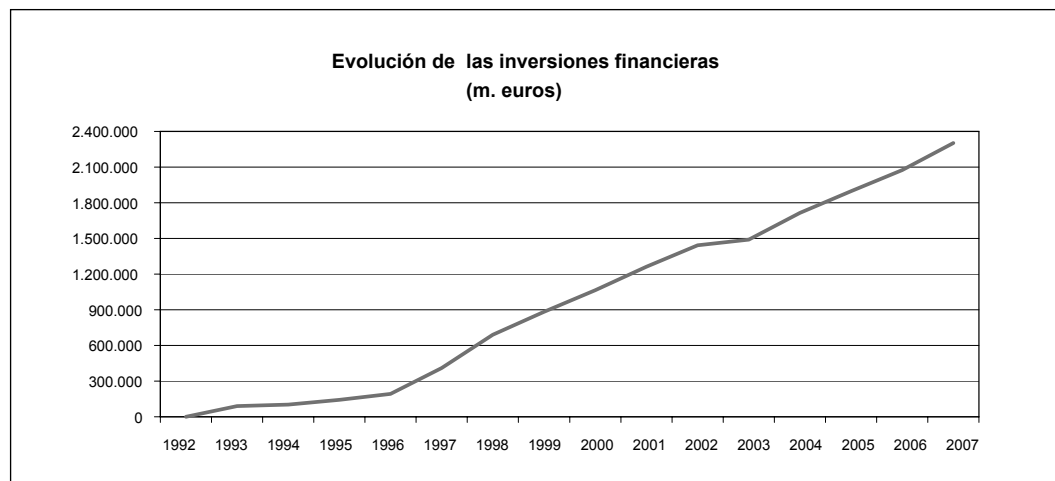
El excedente del ejercicio asciende a 248.831,8 m. euros y se destina a incrementar el fondo patrimonial.

## NOTAS AL BALANCE DE SITUACIÓN

### 5. INMOVILIZACIONES E INVERSIONES FINANCIERAS

Este capítulo incluye las inversiones financieras a corto y largo plazo en letras del Tesoro y en bonos y obligaciones del Estado que se han efectuado en cumplimiento del artículo 3.7 del Real Decreto 2606/1996, de 20 de diciembre. La presentación en contabilidad se efectúa en función de su vencimiento, correspondiendo al capítulo de Inversiones financieras las que vencen en 2008, y al de Inmovilizado financiero el resto.

La evolución de las inversiones financieras se presenta en el siguiente gráfico:



#### 5.1. Letras del Tesoro

Recoge las inversiones a corto y largo plazo en letras del Tesoro. El movimiento durante el ejercicio ha sido el siguiente, en miles de euros:

Concepto	Corto plazo	Largo plazo	Importe
Saldo inicial .....	760.548,4	239.432,7	999.981,1
Adquisiciones .....	1.108.026,0	—	1.108.026,0
Vencimientos a valor del coste .....	(836.647,2)	(239.432,7)	(1.076.079,9)
<b>Saldo final .....</b>	<b>1.031.927,2</b>	<b>—</b>	<b>1.031.927,2</b>

Al cierre del ejercicio, presentan los siguientes vencimientos:

Epígrafe	Importe al vencimiento	Coste de adquisición	Provisión por depreciación
Inversiones financieras (vencimiento 2008) .....	1.076.130,0	1.031.927,2	(185,1)
Inmovilizado financiero (vencimiento 2009) .....	—	—	—
<b>Total .....</b>	<b>1.076.130,0</b>	<b>1.031.927,2</b>	<b>(185,1)</b>

El inventario final es el siguiente, en miles de euros:

<i>Fecha inversión</i>	<i>Fecha vencimiento</i>	<i>Operación</i>	<i>Interés (%)</i>	<i>Importe al vencimiento</i>	<i>Coste de adquisición</i>
18.8.2006	22.2.2008	Suscripción letras del Tesoro	2,151	100.000,0	94.702,3
20.10.2006	18.4.2008	Suscripción letras del Tesoro	2,814	80.000,0	75.764,2
22.12.2006	20.6.2008	Suscripción letras del Tesoro	2,712	73.000,0	68.966,2
23.2.2007	22.2.2008	Suscripción letras del Tesoro	2,876	100.000,0	96.265,3
23.2.2007	22.2.2008	Suscripción letras del Tesoro	3,030	50.000,0	48.132,6
20.4.2007	18.4.2008	Suscripción letras del Tesoro	3,233	100.000,0	96.040,9
22.6.2007	20.6.2008	Suscripción letras del Tesoro	3,268	100.000,0	95.834,3
22.6.2007	20.6.2008	Suscripción letras del Tesoro	3,443	45.000,0	43.125,4
17.8.2007	22.8.2008	Suscripción letras del Tesoro	3,470	95.000,0	91.005,9
19.10.2007	17.10.2008	Suscripción letras del Tesoro	3,642	100.000,0	95.987,8
23.11.2007	21.11.2008	Suscripción letras del Tesoro	3,578	63.000,0	60.584,6
21.12.2007	19.12.2008	Suscripción letras del Tesoro	3,686	100.000,0	96.018,5
27.12.2007	20.3.2008	Adquisición a vencimiento	3,771	70.130,0	69.499,2
<b>Total</b> .....				<b>1.076.130,0</b>	<b>1.031.927,2</b>

Durante el ejercicio se han efectuado ocho operaciones *repo*, por un importe total de 296.531,5 m. euros, todas vencidas en 2007, y sin saldo final.

## 5.2. Provisión por depreciación

El valor de mercado al cierre del ejercicio de las letras del Tesoro es inferior al valor contable más la periodificación de los intereses devengados en 185,1 m. euros, por lo que se ha procedido a reducir la provisión inicial en 2.336,2 m. euros (nota 16). El movimiento neto del ejercicio es el siguiente, en miles de euros:

<i>Concepto</i>	<i>Corto plazo</i>	<i>Largo plazo</i>	<i>Importe</i>
Saldo inicial .....	2.063,4	457,9	2.521,3
Exceso provisión .....	(1.878,3)	(457,9)	(2.336,2)
<b>Saldo final</b> .....	<b>185,1</b>	<b>—</b>	<b>185,1</b>

## 5.3. Bonos y obligaciones del Estado

Recoge las inversiones a corto y largo plazo en bonos y obligaciones del Estado. El movimiento durante el ejercicio ha sido el siguiente, en miles de euros:

<i>Concepto</i>	<i>Corto plazo</i>	<i>Largo plazo</i>	<i>Importe</i>
Saldo inicial .....	505.901,6	595.401,1	1.101.302,7
Adquisiciones .....	—	709.060,8	709.060,8
Cupones corridos en adquisiciones .....	—	(12.082,2)	(12.082,2)
Trasposos .....	185.001,0	(185.001,0)	—
Vencimientos a valor nominal .....	(505.901,6)	—	(505.901,6)
<b>Saldo final .....</b>	<b>185.001,0</b>	<b>1.107.378,7</b>	<b>1.292.379,7</b>

Al cierre del ejercicio, presentan los siguientes vencimientos:

<i>Epígrafe</i>	<i>Importes al vencimiento</i>	<i>Coste contable</i>	<i>Provisión por depreciación</i>
Inversiones financieras (ejercicio 2008) .....	170.845,0	185.001,0	(3,9)
Inmovilizado financiero (ejercicios 2009 a 2013) .....	1.084.135,0	1.107.378,7	(3.649,0)
<b>Total .....</b>	<b>1.254.980,0</b>	<b>1.292.379,7</b>	<b>(3.652,9)</b>

El inventario final es el siguiente, en miles de euros:

<i>Título-valor</i>	<i>Vencimiento</i>	<i>Importe nominal</i>	<i>Coste contable</i>
Obligaciones 6,00% .....	31.1.2008	170.845,0	185.001,0
Bonos 3,60% .....	31.1.2009	78.220,0	79.274,4
Bonos 3,25% .....	30.7.2010	188.040,0	183.859,1
Obligaciones 4,00% .....	31.1.2010	267.400,0	268.637,5
Obligaciones 5,40% .....	30.7.2011	73.670,0	77.676,2
Obligaciones 5,00% .....	30.7.2012	260.535,0	271.321,3
Bonos 3,90% .....	31.10.2012	100.270,0	99.538,0
Obligaciones 6,15% .....	31.1.2013	116.000,0	127.072,2
<b>Total .....</b>		<b>1.254.980,0</b>	<b>1.292.379,7</b>

#### 5.4. Provisión por depreciación

El valor de mercado al cierre del ejercicio de los bonos y obligaciones del Estado es inferior al valor contable más la periodificación de los intereses devengados en 3.652,9 m. euros, por lo que se ha procedido a reducir la provisión inicial en 4.564,1 m. euros (nota 16). El movimiento del ejercicio es el siguiente, en miles de euros:

<i>Concepto</i>	<i>Corto plazo</i>	<i>Largo plazo</i>	<i>Importe</i>
Saldo inicial .....	3.532,3	4.684,7	8.217,0
Exceso provisión .....	(3.528,4)	(1.035,7)	(4.564,1)
<b>Saldo final .....</b>	<b>3,9</b>	<b>3.649,0</b>	<b>3.652,9</b>



## 5.5. Corrección del coste de adquisición de deuda pública

Recoge el importe acumulado e imputado a resultados de las diferencias entre el valor de adquisición de los bonos y obligaciones del Estado, una vez deducido el cupón corrido, y el valor nominal, importe que se periodifica hasta los respectivos vencimientos. Estas diferencias han ascendido en las adquisiciones del presente ejercicio a 13.643,7 m. euros. El movimiento del ejercicio ha sido el siguiente:

<i>Concepto</i>	<i>Corto plazo</i>	<i>Largo plazo</i>	<i>Importe (m. euros)</i>
Saldo inicial .....	7.340,5	9.001,1	16.341,6
Imputado a resultados .....	8.703,9	2.714,4	11.418,3
Traspasos .....	8.406,4	(8.406,4)	—
Cancelado por el vencimiento .....	(10.731,5)	—	(10.731,5)
<b>Saldo final .....</b>	<b>13.719,3</b>	<b>3.309,1</b>	<b>17.028,4</b>

El importe adeudado a resultados en 2007, tanto de las adquisiciones de este ejercicio como de los anteriores, ha ascendido a 11.418,3 m. euros (nota 16), quedando pendientes de adeudar a resultados hasta su vencimiento 20.371,3 m. euros, según el siguiente calendario:

<i>Ejercicio</i>	<i>Importe (m. euros)</i>
2008 .....	4.657,7
2009 .....	3.878,8
2010 .....	4.069,6
Hasta 2013 .....	7.765,2
<b>Total .....</b>	<b>20.371,3</b>

## 5.6. Intereses a corto plazo de deuda pública

Esta cuenta recoge los intereses devengados y no vencidos de la deuda pública. Al cierre del ejercicio presenta un saldo de 63.273,3 m. euros. El movimiento ha sido el siguiente:

<i>Concepto</i>	<i>Importe (m. euros)</i>
Saldo al 1.1.2007 .....	42.118,1
Intereses devengados .....	90.775,9
Intereses vencidos y cobrados .....	(81.703,0)
Cupones en adquisiciones de bonos y obligaciones .....	12.082,3
<b>Saldo al 31.12.2007 .....</b>	<b>63.273,3</b>

## 5.7. Participaciones en empresas

Importe correspondiente a la suscripción y desembolso de una participación, por un importe total de 333 m. euros, representativo de un tercio del capital social de la Sociedad Gestora de los Fondos de Garantía de Depósitos en Entidades de Crédito, AIE.

## 5.8. Depósitos y fianzas a largo plazo

El saldo de 484 m. euros se corresponde con depósitos consignados en juzgados por causa de procedimientos judiciales. La provisión por no recuperación asciende a 403,8 m. euros (83,4% del saldo).

## 6. ACTIVOS EN REALIZACIÓN

### 6.1. Activos materiales

Se corresponde con los inmuebles procedentes de actuaciones en bancos por operaciones de saneamiento o de adjudicaciones derivadas de procesos judiciales contra deudores morosos. La contabilización se efectúa por el coste de adquisición. Se estima que el valor de realización de los mismos, calculado mediante tasaciones efectuadas por los servicios técnicos del FGDEB y utilizando criterios de prudencia, es superior al valor contable.

En el ejercicio se ha procedido a la realización de tres unidades, por un importe total de 711,4 m. euros, con un coste contable total de 142,6 m. euros. El inventario actual se corresponde con unidades de difícil realización, debido a la existencia de procedimientos judiciales y expropiaciones en curso o situaciones similares que pueden demorar su realización.

### 6.2. Créditos contra terceros

En este epígrafe se recogen los créditos adquiridos a los bancos en crisis ya vencidos. Al tratarse de deudores en difícil situación, las posibilidades de recuperación son remotas, por lo que se encuentran dotadas las correspondientes provisiones para insolvencias. El detalle es el siguiente, en miles de euros:

<i>Epígrafe</i>	<i>Importe</i>		
	<i>2007</i>	<i>Variación</i>	<i>2006</i>
Créditos con garantía .....	1.340,9	—	1.340,9
Provisiones .....	(1.264,8)	(18,4)	(1.246,4)
Créditos sin garantía.....	17.959,7	—	17.959,7
Provisiones .....	(17.959,7)	—	(17.959,7)
<b>Total .....</b>	<b>76,1</b>	<b>(18,4)</b>	<b>94,5</b>

La provisión para insolvencias se calcula sobre la base del valor estimado de recuperación de los activos que componen la deuda crediticia, dotando en el presente ejercicio 18,4 m. euros (nota 13.3).

### 6.3. Créditos contra sociedades participadas

Son créditos adquiridos en el saneamiento de entidades en crisis, contra sociedades administradas por el FGDEB en las que participa de forma mayoritaria, que al cierre del ejercicio presentan un saldo de 10.017,7 m. euros, con una provisión de 9.134,3 m. euros (91,2%). El movimiento neto del ejercicio ha sido el siguiente, en miles de euros:

<i>Concepto</i>	<i>Importe</i>
Saldo al 1.1.2007 .....	1.044,3
Cobros efectuados .....	(254,9)
Reclasificaciones .....	(3,6)
Reducción provisión insolvencias (nota 15.3) .....	97,6
<b>Saldo al 31.12.2007 .....</b>	<b>883,4</b>

### 6.4. Participaciones en sociedades

Este epígrafe recoge el coste de adquisición de las participaciones de titularidad directa del FGDEB procedentes de entidades bancarias en crisis. Sin movimiento en el presente ejercicio.

## 7. DEUDORES

La composición del saldo, según las garantías, es la siguiente:

<i>Epígrafe</i>	<i>Importe (m. euros)</i>		
	<i>2007</i>	<i>Variación</i>	<i>2006</i>
Por venta de activos .....	4.930,9	(612,1)	5.543,0
Efectos y recibos a cobrar .....	1.627,3	(8,4)	1.635,7
Deudores diversos .....	1.957,2	(100,0)	2.057,2
Dudoso cobro .....	27.130,6	(343,2)	27.473,8
<b>Total deudores .....</b>	<b>35.646,0</b>	<b>(1.063,7)</b>	<b>36.709,7</b>
Provisiones .....	(30.165,3)	409,1	(30.574,4)
<b>TOTAL .....</b>	<b>5.480,7</b>	<b>(654,6)</b>	<b>6.135,3</b>

### 7.1. Por venta de activos

Se corresponde con los importes pendientes de cobro procedentes de las ventas y gestión de activos. En el presente ejercicio se han cobrado 612,1 m. euros. El detalle por vencimientos es el siguiente:

<i>Vencimiento</i>	<i>Importe (m. euros)</i>
2008.....	601,9
2009.....	601,9
2010.....	601,9
Resto, hasta 2013.....	3.125,2
<b>Total</b> .....	<b>4.930,9</b>

## 7.2. Efectos y recibos a cobrar

Recoge los efectos comerciales recibidos de deudores en pago de créditos y recibos de hipotecas, todos ellos impagados, habiéndose iniciado los correspondientes procedimientos para el cobro de los mismos. Presentan el siguiente detalle:

<i>Epígrafe</i>	<i>Importe (m. euros)</i>		
	<i>2007</i>	<i>Variación</i>	<i>2006</i>
Efectos impagados.....	660,0	(7,1)	667,1
Impagados con garantía hipotecaria.....	586,1	(0,5)	586,6
Impagados con origen en ventas de activos.....	381,2	(0,8)	382,0
<b>Total</b> .....	<b>1.627,3</b>	<b>(8,4)</b>	<b>1.635,7</b>

## 7.3. Deudores diversos

Importes pendientes de cobro por entregas a procuradores y otros deudores, con origen, en su mayor parte, en operaciones con bancos saneados, con el siguiente detalle:

<i>Epígrafe</i>	<i>Importe (m. euros)</i>		
	<i>2007</i>	<i>Variación</i>	<i>2006</i>
Provisiones a procuradores.....	667,2	(5,2)	672,4
Otros deudores.....	1.290,0	(94,8)	1.384,8
<b>Total</b> .....	<b>1.957,2</b>	<b>(100,0)</b>	<b>2.057,2</b>

## 7.4. Dudoso cobro

Se corresponde con consignaciones judiciales y posterior entrega al demandante efectuada en 2003, por 34.880 m. euros, de los que en el ejercicio 2004 se recuperaron 7.406,2 m. euros del depósito inicial por devolución de intereses, derechos y costas, y en el ejercicio 2007 se han recuperado 343,2 m. euros, liberándose la correspondiente provisión (notas 7.5 y 17).

Contra el auto que motivó la consignación en 2003, están interpuestos los recursos correspondientes, que han sido estimados en auto de 18 de diciembre de 2006, por la

Audiencia Provincial de Madrid, por lo que se interesó del Juzgado de Primera Instancia n.º 4 de Madrid la inmediata devolución de la cuantía consignada, lo que no se ha realizado hasta la fecha.

## 7.5. Provisiones

El movimiento y el detalle al cierre del ejercicio son los siguientes:

<i>Epígrafe</i>	<i>Importe (m. euros)</i>		
	<i>2007</i>	<i>Variación</i>	<i>2006</i>
Provisiones efectos a cobrar .....	1.225,5	—	1.225,5
Provisiones resto deudores .....	1.809,2	(65,9)	1.875,1
Consignaciones judiciales .....	27.130,6	(343,2)	27.473,8
<b>Total .....</b>	<b>30.165,3</b>	<b>(409,1)</b>	<b>30.574,4</b>

El principal movimiento del ejercicio ha consistido en la liberación de 343,2 m. euros descritos en la nota 7.4.

## 8. TESORERÍA

Saldo de libre disposición en entidades de crédito y Banco de España. La composición es la siguiente, en miles de euros:

<i>Epígrafe</i>	<i>Importe</i>		
	<i>2007</i>	<i>Variación</i>	<i>2006</i>
Entidades bancarias, ctas. ctes. ....	734,8	(544,2)	1.279,0
Banco de España .....	439,8	(287,3)	727,1
<b>Total .....</b>	<b>1.174,6</b>	<b>(831,5)</b>	<b>2.006,1</b>

## 9. PATRIMONIO

### Fondo patrimonial

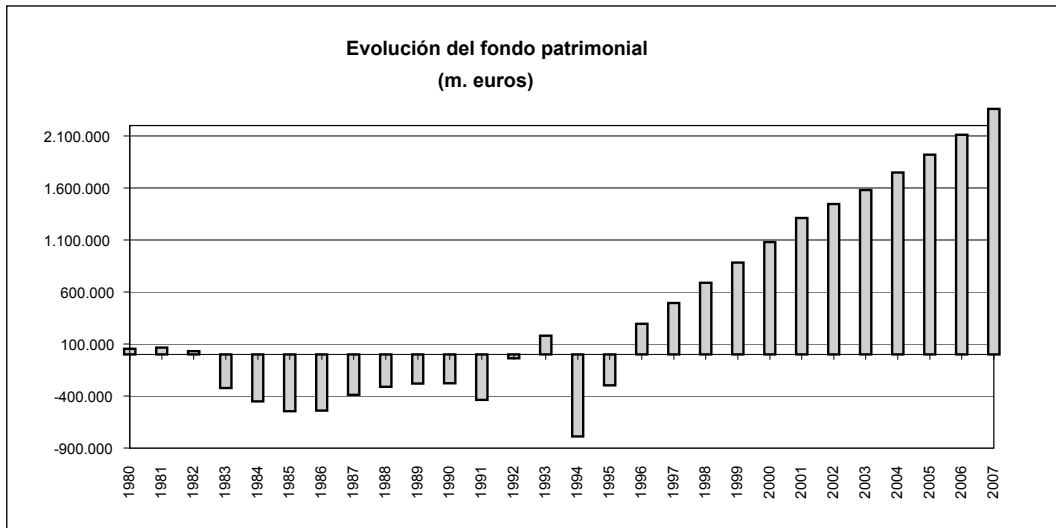
El superávit del ejercicio asciende a 248.831,8 m. euros, que, agregados al fondo patrimonial inicial de 2.111.392,8 m. euros, sitúa el patrimonio final en 2.360.224,6 m. euros. El detalle es el siguiente, en miles de euros:

<i>Conceptos</i>	<i>2007</i>	<i>2006</i>
<b>Patrimonio inicial</b> .....	<b>2.111.392,8</b>	<b>1.920.093,5</b>
<b>Ingresos</b> .....	<b>251.036,2</b>	<b>200.935,2</b>
Aportaciones .....	161.549,0	140.379,4
Realización de activos .....	711,4	—
Productos financieros .....	86.441,8	56.337,2
Provisiones aplicadas .....	203,9	3.269,1
Otros ingresos .....	23,1	949,5
Provisiones liberadas en saneamientos .....	2.107,0	—
<b>Gastos</b> .....	<b>(2.204,4)</b>	<b>(9.635,9)</b>
Gestión .....	(1.950,6)	(1.892,7)
Coste realización de activos .....	(142,6)	—
Financieros .....	(30,0)	(7.602,7)
Dotación provisiones .....	(81,2)	(132,2)
Extraordinarios .....	—	(8,3)
<b>Resultado del ejercicio</b> .....	<b>248.831,8</b>	<b>191.299,3</b>
<b>PATRIMONIO FINAL</b> .....	<b>2.360.224,6</b>	<b>2.111.392,8</b>

La evolución interanual del patrimonio ha sido la siguiente, en miles de euros:

<i>Ejercicio</i>	<i>Importe</i>	
	<i>Resultado de ejercicio B.º (P.ª)</i>	<i>Patrimonio</i>
1980 .....	54.633,2	54.633,2
1981 .....	11.190,2	65.823,4
1982 .....	(34.293,1)	31.530,3
1983 .....	(353.185,4)	(321.655,1)
1984 .....	(130.799,5)	(452.454,6)
1985 .....	(92.756,0)	(545.210,6)
1986 .....	4.088,7	(541.121,9)
1987 .....	152.505,0	(388.616,9)
1988 .....	75.993,2	(312.623,7)
1989 .....	34.025,7	(278.598,0)
1990 .....	2.362,6	(276.235,4)
1991 .....	(161.006,3)	(437.241,7)
1992 .....	400.387,7	(36.854,0)
1993 .....	217.342,2	180.488,2
1994 .....	(969.953,0)	(789.464,8)
1995 .....	492.566,7	(296.898,1)
1996 .....	589.880,2	292.982,1
1997 .....	200.890,7	493.872,8
1998 .....	195.261,6	689.134,4
1999 .....	193.798,4	882.932,8
2000 .....	198.361,6	1.081.294,4
2001 .....	229.783,5	1.311.077,9
2002 .....	135.427,5	1.446.505,4
2003 .....	134.184,6	1.580.690,0
2004 .....	167.572,5	1.748.262,5
2005 .....	171.831,0	1.920.093,5
2006 .....	191.299,3	2.111.392,8
2007 .....	248.831,8	2.360.224,6

La representación gráfica de la evolución del fondo patrimonial es la siguiente:



## 10. PROVISIONES PARA RIESGOS Y RESPONSABILIDADES

### 10.1. Indemnizaciones

Importes pendientes de pago derivados de la obligación establecida en cumplimiento del artículo 74 de la Ley 24/2001, de 27 de diciembre, de medidas fiscales, administrativas y del orden social, en cuanto al régimen de distribución, entre los Fondos de Garantía de Depósitos y el Fondo General de Garantía de Inversiones, de las indemnizaciones derivadas de la retroactividad del sistema de garantía de inversiones.

El saldo al cierre del ejercicio, por 8.112,1 m. euros, proviene de:

Conceptos	Importe (m. euros)
Dotación del ejercicio 2002.....	34.493,2
Dotación del ejercicio 2004.....	8.528,8
Desembolsos efectuados entre 2002 y 2006.....	(34.738,1)
Desembolsos efectuados en 2007.....	(171,8)
<b>Saldo al 31.12.2007.....</b>	<b>8.112,1</b>

### 10.2. Riesgos y responsabilidades

El detalle por partidas es el siguiente, en miles de euros:

<i>Conceptos</i>	<i>Importe</i>		
	<i>2007</i>	<i>Variación</i>	<i>2006</i>
Responsabilidades en saneamientos . . . . .	158,0	(1.763,8)	1.921,8
Riesgos de firma asumidos en saneamientos . . . . .	310,2	—	310,2
Compromisos por indemnizaciones . . . . .	1.791,3	96,1	1.695,2
<b>Saldo final</b> . . . . .	<b>2.259,5</b>	<b>(1.667,7)</b>	<b>3.927,2</b>

Las responsabilidades en saneamientos recogen las estimaciones de riesgos por garantías otorgadas en el saneamiento de entidades en crisis. En el presente ejercicio se ha procedido a cancelar 1.763,8 m. euros por la prescripción de riesgos asumidos, contabilizándose en provisiones liberadas en saneamientos (nota 17).

Los riesgos de firma asumidos en saneamientos se refieren a riesgos procedentes de la cesión de activos y pasivos asumidos en la liquidación del BCC. En el presente ejercicio no se ha producido ningún movimiento.

Entre los compromisos adquiridos en el año 2000 en el traspaso del personal a la Sociedad Gestora de los Fondos de Garantía de Depósitos en Entidades de Crédito, AIE, se incluía que esta sociedad no asumiría los costes por posibles indemnizaciones por despido del personal traspasado, correspondientes al tiempo de servicios prestados en el FGDEB, por lo que se procedió a calcular la cuantía de las mismas a 30 de junio de 2000. Este importe se actualiza cada ejercicio, con lo que el importe acumulado asciende a 1.791,3 m. euros, tras la dotación de 96,1 m. euros en el ejercicio (nota 13.1).

## 11. ACREEDORES

### 11.1. Depositantes

Saldos de cuentas de depositantes del BCC, procedentes de la cesión de activos y pasivos en la liquidación de esta entidad en 1998.

### 11.2. Empresas participadas

Se corresponde con el importe pendiente de pago por los servicios del último trimestre prestados por la Sociedad Gestora de los Fondos de Garantía de Depósitos en Entidades de Crédito, AIE, que asciende a 320,5 m. euros. El movimiento del ejercicio ha sido:

<i>Conceptos</i>	<i>Importe (m. euros)</i>
Saldo al 1.1.2007 . . . . .	353,4
Facturación del ejercicio 2007 . . . . .	1.470,2
Ajuste de los coeficientes del ejercicio 2007 . . . . .	(38,8)
Importes abonados . . . . .	(1.464,3)
<b>Saldo al 31.12.2007</b> . . . . .	<b>320,5</b>



### 11.3. Administraciones Públicas

Saldos acreedores por retenciones por el impuesto sobre la renta de las personas físicas que se han liquidado en el ejercicio 2008.

### 11.4. Depósitos y fianzas recibidos

Se corresponden 59,3 m. euros con depósitos traspasados en la cesión de activos y pasivos del BCC, y 2.041,5 m. euros de cobros a cuenta de unas expropiaciones en curso, de los que 1.716,7 m. euros han sido ingresados en 2007.

### 11.5. Acreedores varios

Incluye pasivos por gastos devengados y no pagados al cierre del ejercicio.

### 11.6. Compromisos adquiridos

Importes comprometidos contractualmente y pendientes de pago con el personal pasivo en situación de suspensión de contrato. El vencimiento último es en el ejercicio 2009.

## 12. CUENTAS DE ORDEN

Recoge las siguientes partidas de naturaleza económica o financiera, que facilitan información sobre compromisos activos y pasivos según su contenido. El detalle es el siguiente:

<i>Conceptos</i>	<i>Importe (m. euros)</i>		
	<i>2007</i>	<i>Variación</i>	<i>2006</i>
Valores depositados .....	1.871,7	0,0	1.871,7
Exceso valor activos .....	5.684,3	(516,0)	6.200,3
Activos en suspenso .....	67,9	0,0	67,9
Riesgos potenciales .....	4.983,5	1.466,3	3.517,2
Fondo de pensiones externalizado .....	2.052,3	117,0	1.935,3
Depositantes .....	681,0	(40,3)	721,3
Afianzamientos recibidos .....	1.805,6	(601,9)	2.407,5
Otras cuentas .....	333,5	(6.449,5)	6.783,0
<b>Total .....</b>	<b>17.479,8</b>	<b>(6.024,4)</b>	<b>23.504,2</b>

Los valores depositados se identifican con títulos de terceros que estaban depositados en entidades en las que el FGDEB actuó.

El exceso de valor de activos por 5.684,3 m. euros se corresponde con el mayor valor estimado de la realización de terrenos y edificios sobre el coste de adquisición.

Los riesgos potenciales incluyen 3.622,4 m. euros de avales recibidos de entidades bancarias en garantía de reclamaciones de naturaleza fiscal o jurídica, y 1.361,1 m. euros de avales asumidos en el saneamiento del BCC.

El fondo externalizado recoge el valor actualizado al cierre del ejercicio, en cumplimiento del Real Decreto 1588/1999, de 15 de octubre, de la externalización del fondo de pensiones correspondiente al personal traspasado el 30 de junio de 2000 a la Sociedad Gestora de los Fondos de Garantía de Depósitos en Entidades de Crédito, AIE.

«Depositantes» recoge los importes no reclamados del Banco de los Pirineos, SA, Banco Credipás, SA, Banco de Navarra, SA, y Eurobank del Mediterráneo, SA.

«Afianzamientos» comprende la garantía recibida con origen en la renegociación de deudas contra terceros.

La reducción del capítulo de «Otras cuentas» se debe principalmente, y en la cuantía de 6.040,2 m. euros, a haber sido resuelta a favor del FGDEB una demanda de juicio declarativo sobre nulidad de compraventa efectuada en el ejercicio 1999.

## NOTAS A LA CUENTA DE RESULTADOS

### 13. GASTOS DE GESTIÓN

#### 13.1. Gastos de funcionamiento

Incluye las siguientes cuentas de gastos, según su naturaleza:

<i>Conceptos</i>	<i>Importe (m. euros)</i>	
	<i>2007</i>	<i>2006</i>
Servicios profesionales .....	1.548,4	1.505,0
Servicios auxiliares .....	47,1	58,9
Tributos .....	43,3	25,4
Otros gastos de gestión .....	244,6	164,5
<b>Total .....</b>	<b>1.883,4</b>	<b>1.753,8</b>

En «Servicios profesionales» se incluyen 1.376,8 m. euros por los servicios prestados por la Sociedad Gestora, importe ya reducido en 38,8 m. euros por la corrección de coeficientes de imputación de gastos del ejercicio pasado. «Otros gastos de gestión» contienen las publicaciones, suscripciones y otros menores, que incluyen 96,1 m. euros de la actualización de compromisos, según se detalla en la nota 10.2.

#### 13.2. Coste de activos realizados

Por importe de 142,6 m. euros, que se corresponde con el coste de adquisición de los inmuebles vendidos en el presente ejercicio (nota 15.2).

#### 13.3. Dotación a provisiones

Dotaciones en el presente ejercicio, con el siguiente detalle, en miles de euros:

<i>Conceptos</i>	<i>Importe</i>	
	<i>2007</i>	<i>2006</i>
Créditos terceros ( <i>nota 6.2</i> ) .....	18,4	74,0
Impagados .....	6,9	—
Deudores .....	33,5	4,5
Depósitos y fianzas .....	22,4	0,6
Empresas participadas .....	—	53,1
<b>Total .....</b>	<b>81,2</b>	<b>132,2</b>

### 14. GASTOS FINANCIEROS

Se incluyen las dotaciones por depreciación de las inversiones financieras, los gastos de comisiones por avales recibidos y el efecto de la actualización del tipo de cambio de los importes pendiente de pago de depositantes en moneda exterior. El detalle es el siguiente, en miles de euros:

<i>Conceptos</i>	<i>Importe</i>	
	<i>2007</i>	<i>2006</i>
Dotación depreciación letras del Tesoro .....	—	418,2
Dotación depreciación bonos del Estado .....	—	7.147,4
Otros gastos financieros .....	30,0	37,1
<b>Total .....</b>	<b>30,0</b>	<b>7.602,7</b>

## 15. INGRESOS DE GESTIÓN

### 15.1. Aportaciones de las entidades bancarias

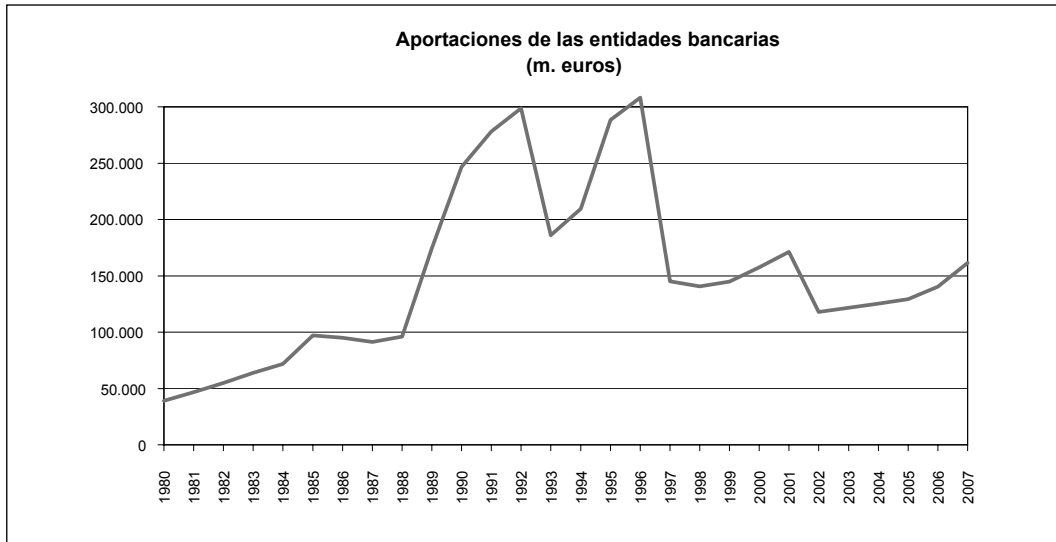
Aportaciones anuales de las entidades bancarias recibidas según lo dispuesto en la Orden ECO/318/2002, de 14 de febrero, por la que se establecen las aportaciones al Fondo de Garantía de Depósitos en Establecimientos Bancarios, que las fija en el 0,6% de la base de cálculo establecida en los artículos 3 y 4 del Real Decreto 2606/1996, de 20 de diciembre. El importe en este ejercicio ha ascendido a 161.549 m. euros.

La base de cálculo de las aportaciones desembolsadas a partir del 1 de enero de 2002 comprende tanto los depósitos dinerarios como el 5% de los valores garantizados.

La evolución interanual de las aportaciones ha sido la siguiente, en miles de euros:

<i>Ejercicio</i>	<i>Banca</i>	<i>Tipo por mil</i>	<i>Banco de España</i>	<i>Tipo por mil</i>	<i>Total</i>	<i>Variación (%)</i>
1980.....	38.941,4	1,0	38.941,4	1,0	77.882,8	—
1981.....	46.657,2	1,0	46.657,2	1,0	93.314,4	19,8
1982.....	54.879,6	1,0	54.879,6	1,0	109.759,2	17,6
1983.....	63.881,6	1,0	63.881,6	1,0	127.763,2	16,4
1984.....	71.885,8	1,0	71.885,8	1,0	143.771,6	12,5
1985.....	97.035,8	1,2	97.035,8	1,2	194.071,6	35,0
1986.....	95.099,3	1,2	95.099,3	1,2	190.198,6	(2,0)
1987.....	91.408,5	1,2	91.408,5	1,2	182.817,0	(3,9)
1988.....	95.963,6	1,2	95.963,6	1,2	191.927,2	5,0
1989.....	174.477,4	2,0	87.238,7	1,0	261.716,1	36,4
1990.....	246.815,2	2,5	123.407,6	1,25	370.222,8	41,5
1991.....	278.058,3	2,5	139.029,1	1,25	417.087,4	12,7
1992.....	298.606,3	2,5	149.302,8	1,25	447.909,1	7,4
1993.....	186.138,3	1,5	93.069,1	0,75	279.207,4	(37,7)
1994.....	209.422,7	1,5	104.711,3	0,75	314.134,0	12,5
1995.....	288.284,5	2,0	288.284,5	1,0	576.569,0	83,5
1996.....	308.063,8	2,0	308.063,8	1,0	616.127,6	6,9
1997.....	145.189,4	1,0	—	—	145.189,4	(76,4)
1998.....	140.651,3	1,0	—	—	140.651,3	(3,1)
1999.....	144.881,8	1,0	—	—	144.881,8	3,0
2000.....	157.442,8	1,0	—	—	157.442,8	8,7
2001.....	171.257,3	1,0	—	—	171.257,3	8,8
2002.....	118.200,7	0,6	—	—	118.200,7	(31,0)
2003.....	121.569,4	0,6	—	—	121.569,4	2,8
2004.....	125.203,9	0,6	—	—	125.203,9	3,0
2005.....	129.394,5	0,6	—	—	129.394,5	3,3
2006.....	140.379,4	0,6	—	—	140.379,4	8,5
2007.....	161.549,0	0,6	—	—	161.549,0	15,1
<b>Total .....</b>	<b>4.201.338,8</b>		<b>1.948.859,7</b>		<b>6.150.198,5</b>	

Las aportaciones de las entidades adheridas han tenido la siguiente evolución gráfica:



### 15.2. Realización de activos

Se corresponde con la venta de dos viviendas, mediante concurso de ofertas, por 677,7 m. euros y de un terreno rústico por 33,7 m. euros (nota 13.2).

### 15.3. Provisiones: excesos y aplicaciones

Se corresponden con la aplicación de provisiones de activos y liberaciones de excesos en los siguientes grupos contables, con el detalle que se presenta a continuación:

Conceptos	Importe (m. euros)	
	2007	2006
Créditos sociedades participadas . . . . .	97,6	—
Deudores . . . . .	94,8	—
Créditos terceros . . . . .	—	2.961,3
Deudores y efectos . . . . .	11,5	307,8
<b>Total . . . . .</b>	<b>203,9</b>	<b>3.269,1</b>

### 15.4. Ingresos extraordinarios

Recoge los ingresos producidos principalmente por la recuperación de créditos en suspenso, liquidación de sociedades participadas y cobro de expropiaciones pendientes de recursos resueltos favorablemente.

## 16. INGRESOS FINANCIEROS

Recoge los productos devengados por las inversiones financieras en deuda pública y cobro de intereses de activos crediticios, con el siguiente detalle, en miles de euros:

<i>Conceptos</i>	<i>Importe</i>	
	<i>2007</i>	<i>2006</i>
<b>Inversión en deuda pública</b> .....	<b>86.257,9</b>	<b>56.131,1</b>
De letras del Tesoro y <i>repos</i> .....	37.516,4	26.473,8
De bonos y obligaciones del Estado .....	53.259,5	44.295,1
Corrección coste de adquisición deuda del Estado ( <i>nota 5.5</i> ) .....	(11.418,3)	(14.637,8)
Exceso provisión depreciación letras del Tesoro .....	2.336,2	—
Exceso provisión depreciación bonos y obligaciones .....	4.564,1	—
<b>Otros ingresos financieros</b> .....	<b>183,9</b>	<b>206,1</b>
Créditos hipotecarios y otros financieros .....	183,9	206,1
<b>TOTAL</b> .....	<b>86.441,8</b>	<b>56.337,2</b>

Los ingresos financieros de las inversiones en letras del Tesoro, *repos* y bonos y obligaciones del Estado han ascendido, en conjunto, a 90.775,9 m. euros (nota 5.6). La corrección del coste de adquisición, que recoge la repercusión en el resultado de la diferencia entre el coste de adquisición de bonos y obligaciones y su valor nominal, ha tenido una repercusión en el ejercicio 2007 de 11.418,3 m. euros (nota 5.5). Teniendo en cuenta el efecto de esta corrección, la rentabilidad del ejercicio ha sido del 3,44%.

## 17. INGRESOS EN SANEAMIENTOS

En el presente ejercicio se ha procedido a cancelar 1.763,8 m. euros por la prescripción de riesgos asumidos, contabilizándose en provisiones liberadas en saneamientos (nota 10.2), y 343,2 m. euros de la liberación por el cobro de la consignación descrita en la nota 7.4.

## 18. SITUACIÓN FISCAL

El FGDEB goza de exención fiscal del impuesto sobre sociedades y de los impuestos que pudieran devengarse por razón de su constitución, de su funcionamiento y de los actos y operaciones que realice en el cumplimiento de sus fines.

Se encuentran pendientes de inspección los cuatro últimos ejercicios en los impuestos que le son aplicables. En todo caso, se estima que los pasivos correspondientes, si llegaran a producirse, no afectarían significativamente a las cuentas anuales.

## **19. OTRA INFORMACIÓN**

Los auditores de la entidad son PricewaterhouseCoopers Auditores, SL. Los honorarios de auditoría del ejercicio 2007 ascienden a 7,9 m. euros.

## **20. INFORMACIÓN SOBRE MEDIO AMBIENTE**

Se consideran mínimos (y, en todo caso, adecuadamente cubiertos) los riesgos medioambientales que se pudieran derivar de la actividad, y se estima que no surgirán pasivos adicionales relacionados con dicho riesgo. Asimismo, se informa de que no se ha incurrido en gastos ni se han recibido subvenciones relacionadas con dichos riesgos durante el presente ejercicio.

## **21. ASPECTOS DERIVADOS DE LA TRANSICIÓN A LAS NUEVAS NORMAS CONTABLES**

Con fecha 20 de noviembre de 2007, se publicó el RD 1514/2007, por el que se aprobó el nuevo Plan General de Contabilidad (PGC), que entró en vigor el día 1 de enero de 2008 y es de obligatoria aplicación para los ejercicios iniciados a partir de dicha fecha.

El mencionado Real Decreto establece que las primeras cuentas anuales que se elaboren conforme a los criterios contenidos en el mismo se considerarán cuentas anuales iniciales, y por lo tanto no se recogerán cifras comparativas del ejercicio anterior, si bien se permite presentar información comparativa del ejercicio precedente siempre que la misma se adapte al nuevo PGC. Adicionalmente, este Real Decreto contiene diversas disposiciones transitorias en las cuales se permiten distintas opciones de aplicación de la nueva norma contable, y la adopción voluntaria de determinadas excepciones a su primera aplicación.

El FGDEB está llevando a cabo un plan de transición para su adaptación a la nueva normativa contable, que incluye, entre otros aspectos, el análisis de las diferencias de criterios y normas contables, la determinación de la fecha del balance de apertura, la selección de los criterios y normas contables que se han de aplicar en la transición, y la evaluación de las necesarias modificaciones en los procedimientos y sistemas de información. No obstante, a la fecha de formulación de las presentes cuentas anuales no se dispone todavía de suficiente información para concluir sobre los resultados de este análisis.

## **22. HECHOS POSTERIORES**

No se conocen hechos posteriores al 31 de diciembre de 2007 ni anteriores a la fecha de este Informe que puedan tener repercusión en los presentes estados financieros, excepto lo concerniente con el contencioso descrito en la nota 7.4, con fecha 14 de enero

de 2008, en el que el Juzgado de Primera Instancia n.º 4 de Madrid ha notificado diversas resoluciones del día 26 de diciembre de 2007, por las que, entre otras cuestiones, acuerda:

- Requerir nuevamente al demandante para que reintegre la cantidad recibida en la ejecución provisional e informe del destino de los fondos. Se han solicitado aclaración y complemento de dicha resolución y, específicamente, que se acuerde el embargo de los bienes del demandante.
- Dar curso a una nueva reclamación de daños y perjuicios por importe de 158,6 millones de euros, de los que deduce los 26,4 millones de euros recibidos por principal en la ejecución provisional, por lo que, en realidad, su pretensión total es de 185 millones de euros. Sin perjuicio de estudiar la interposición de otras actuaciones, se ha presentado recurso de reposición, así como el correspondiente escrito de alegaciones, poniendo de manifiesto que no procede indemnización alguna. Se está a la espera de que el Juzgado señale día para la celebración de vista con carácter previo a dictar la resolución correspondiente.

Memoria formulada el 30 de enero de 2008.



## **FONDO DE GARANTÍA DE DEPÓSITOS EN ESTABLECIMIENTOS BANCARIOS**

### **ANEJO 1**

#### **OPERACIONES DE SANEAMIENTO**

Con objeto de facilitar información de las operaciones llevadas a cabo en cada entidad bancaria, se han preparado los siguientes detalles de operaciones de saneamiento realizadas en cada banco al 31 de diciembre de 2007, que recogen el coste de las diferentes actuaciones del FGDEB en bancos con dificultades, clasificadas según la naturaleza de las operaciones que han dado lugar a dichos costes.



## AYUDAS PRESTADAS POR EL FONDO DE GARANTÍA DE DEPÓSITOS EN ESTABLECIMIENTOS BANCARIOS

### Coste de las actuaciones

Con objeto de facilitar información de las operaciones de saneamiento, se detalla, por entidades bancarias, el coste de las actuaciones del FGDEB, que asciende a 2.985.513,6 m. euros al 31 de diciembre de 2007, según el cuadro que se expone a continuación.

	<i>Importe (m. euros)</i>
Aportaciones de las entidades bancarias. ....	4.201.338,9
Aportaciones del Banco de España . ....	1.948.859,9
Resultados financieros (neto) . ....	(1.175.554,9)
Ingresos de gestión. ....	371.094,3
Costes de saneamientos al 31.12.2007 . ....	(2.985.513,6)
Banco de Navarra, SA . ....	12.998,1
Banco Cantábrico, SA . ....	12.039,4
Banco Meridional, SA . ....	52.297,2
Banco de Valladolid, SA . ....	93.831,7
Banco de Granada, SA . ....	58.448,4
Banca López Quesada, SA . ....	22.613,1
Banco de Promoción de Negocios, SA . ....	28.081,0
Banco Catalán de Desarrollo, SA . ....	96.178,8
Banco de Asturias, SA . ....	5.844,2
Banco Industrial del Mediterráneo, SA . ....	42.087,6
Banco de los Pirineos, SA . ....	15.745,9
Banco de Descuento, SA . ....	90.071,8
Banco Occidental, SA (*) . ....	145.911,5
Banca Más Sardá, SA . ....	31.370,5
Banco Unión, SA . ....	101.847,6
Banco de Préstamo y Ahorro, SA . ....	44.474,9
Banco de Alicante, SA . ....	7.562,5
Banco de Crédito e Inversiones, SA . ....	60.642,8
Banca Catalana, SA (**). ....	502.428,7
Banco de Levante, SA . ....	148.186,1
Banco Urquijo Unión, SA . ....	232.591,8
Banco Europeo de Finanzas, SA . ....	1.205,5
Banco Español de Crédito, SA . ....	1.167.981,0
Banco Credipás, SA . ....	9.277,5
Bank of Credit & Commerce, SAE . ....	61,8
Provisión para saneamientos . ....	1.734,1
<b>Total patrimonio al 31.12.2007 . ....</b>	<b>2.360.224,6</b>

(\*) Incluye su filial Banco Comercial Occidental, SA.

(\*\*) Incluye sus filiales Banco Industrial de Cataluña, SA, y Banco Industrial del Mediterráneo, SA.

## Coste de las actuaciones, por conceptos

El desglose de los costes de saneamiento, por entidades bancarias y conceptos, es el siguiente, en miles de euros:

<i>Entidad</i>	<i>Total</i>	<i>Pda. (bco.) acc. entid. bancarias</i>	<i>Pérdida adquisición activos</i>	<i>Pérdida en préstamos</i>	<i>Pérdidas y garantías asumidas</i>	<i>Pérdidas pagos depositantes</i>	<i>Otras operaciones</i>
Banco de Navarra, SA . . . . .	12.998,1	—	—	—	—	10.202,8	2.795,3
Banco Cantábrico, SA. . . . .	12.039,4	(1.761,6)	—	13.801,0	—	—	—
Banco Meridional, SA . . . . .	52.297,2	(1.143,6)	53.440,8	—	—	—	—
Banco de Valladolid, SA . . . . .	93.831,7	—	55.730,7	4.790,7	33.310,3	—	—
Banco de Granada, SA. . . . .	58.448,4	18,6	—	26.734,8	31.695,0	—	—
Banca López Quesada, SA . . . . .	22.613,1	72,1	—	22.541,0	—	—	—
Banco Promoción de Negocios, SA . . .	28.081,0	5.710,2	12.082,1	7.133,4	3.155,3	—	—
Banco Catalán de Desarrollo, SA . . . .	96.178,8	16,9	—	—	96.161,9	—	—
Banco de Asturias, SA . . . . .	5.844,2	(628,7)	—	6.472,9	—	—	—
Banco Industrial del Mediterráneo, SA .	42.087,6	16,8	—	—	42.070,8	—	—
Banco de los Pirineos, SA . . . . .	15.745,9	—	—	—	—	13.214,5	2.531,4
Banco de Descuento, SA . . . . .	90.071,8	5,4	83.930,7	6.291,4	—	—	(155,7)
Banco Occidental, SA (*) . . . . .	145.911,5	40,9	97.723,5	48.147,1	—	—	—
Banca Más Sardá, SA . . . . .	31.370,5	—	—	2.478,0	28.892,5	—	—
Banco Unión, SA . . . . .	101.847,6	—	11.419,3	—	90.428,3	—	—
Banco de Préstamo y Ahorro, SA . . . .	44.474,9	—	35.459,7	—	9.015,2	—	—
Banco de Alicante, SA . . . . .	7.562,5	—	2.786,3	4.776,2	—	—	—
Banco de Crédito e Inversiones, SA . .	60.642,8	12,6	39.852,6	20.777,6	—	—	—
Banca Catalana, SA (**). . . . .	502.428,7	7,3	334.899,0	115.062,0	52.460,4	—	—
Banco de Levante, SA . . . . .	148.186,1	58,3	101.418,4	15.937,0	30.772,4	—	—
Banco Urquijo Unión, SA . . . . .	232.591,8	—	232.591,8	—	—	—	—
Banco Europeo de Finanzas, SA . . . . .	1.205,5	—	—	—	—	1.166,4	39,1
Banco Español de Crédito, SA . . . . .	1.167.981,0	(802.102,3)	—	246.415,0	1.724.273,5	—	(605,2)
Banco Credipás, SA . . . . .	9.277,5	—	—	—	—	9.283,5	(6,0)
Bank of Credit & Commerce, SAE . . . .	61,8	—	—	—	61,8	—	—
Provisiones para saneamientos . . . . .	1.734,1	—	—	—	1.734,1	—	—
<b>Total . . . . .</b>	<b>2.985.513,6</b>	<b>(799.677,1)</b>	<b>1.061.334,9</b>	<b>541.358,1</b>	<b>2.144.031,5</b>	<b>33.867,2</b>	<b>4.598,9</b>

(\*) Incluye su filial Banco Comercial Occidental, SA.

(\*\*) Incluye sus filiales Banco Industrial de Cataluña, SA, y Banco Industrial del Mediterráneo, SA.

## Operaciones de saneamiento en entidades bancarias

El importe y el detalle por tipo de activos de las operaciones de saneamiento por entidades bancarias son los siguientes, en millones de euros:

Año	Entidad	Participaciones	Activos materiales	Activos financieros	Participación en sociedades	Préstamos	Pagos depósitos	Pérdidas asumidas	Total
1978	Banco de Navarra, SA .....	—	—	3,6	—	—	25,0	—	28,6
1978	Banco Cantábrico, SA .....	4,7	4,2	—	—	25,3	—	—	34,2
1978	Banco Meridional, SA .....	6,1	—	61,1	4,7	—	—	—	71,9
1978	Banco de Valladolid, SA .....	—	7,0	64,3	11,8	60,1	—	33,3	176,5
1979	Banco de Granada, SA .....	18,1	—	—	—	57,2	—	31,7	107,0
1980	Banca López Quesada, SA .....	18,1	16,8	—	—	80,7	—	—	115,6
1980	Banco Promoción de Negocios, SA .....	9,3	—	51,7	4,2	47,6	—	3,2	116,0
1980	Banco Catalán de Desarrollo, SA .....	18,0	—	—	—	—	—	96,2	114,2
1980	Banco de Asturias, SA .....	6,0	—	1,6	—	12,0	—	—	19,6
1980	Banco Ind. del Mediterráneo, SA .....	15,0	—	—	—	—	—	42,1	57,1
1981	Banco de los Pirineos, SA .....	—	—	—	—	—	17,0	—	17,0
1981	Banco de Descuento, SA .....	14,9	15,1	80,6	5,2	26,5	—	—	142,3
1981	Banco Occidental, SA (*) .....	21,4	9,4	240,9	21,3	90,2	—	—	383,2
1982	Banca Más Sardá, SA .....	—	—	—	—	12,0	—	28,9	40,9
1982	Banco Unión, SA .....	—	60,1	30,1	139,7	—	—	90,4	320,3
1982	Banco de Préstamo y Ahorro, SA .....	—	—	35,6	1,3	—	—	9,0	45,9
1982	Banco de Alicante, SA .....	—	11,3	5,0	—	41,3	—	—	57,6
1982	Banco de Crédito e Inversiones, SA .....	—	5,7	61,7	—	42,8	—	—	110,2
1982	Banca Catalana, SA (**) .....	81,8	43,5	574,2	46,8	214,3	—	49,2	1.009,8
1982	Banco de Gerona, SA .....	—	—	1,2	—	—	—	—	1,2
1982	Banco de Levante, SA .....	33,1	1,0	193,6	55,8	44,8	—	30,8	359,1
1984	Banco Simeón, SA .....	—	11,0	—	—	—	—	—	11,0
1985	Banco de Finanzas, SA .....	—	—	15,0	—	—	—	—	15,0
1985	Banco Urquijo Unión, SA .....	—	—	207,6	144,0	—	—	—	351,6
1991	Bank of Credit & Commerce, SAE .....	—	—	—	—	—	26,2	—	26,2
1991	Banco Europeo de Finanzas, SA .....	—	—	—	—	—	3,3	—	3,3
1992	Banco Ibercorp, SA .....	—	—	—	—	—	0,7	—	0,7
1994	Español de Crédito, SA .....	1.081,8	—	—	—	1.893,2	—	1.712,4	4.687,4
1996	Banco Credipás, SA .....	—	—	—	—	—	13,2	—	13,2
	<b>Total .....</b>	<b>1.328,3</b>	<b>185,1</b>	<b>1.627,8</b>	<b>434,8</b>	<b>2.648,0</b>	<b>85,4</b>	<b>2.127,2</b>	<b>8.436,6</b>

(\*) Incluye su filial Banco Comercial Occidental, SA.

(\*\*) Incluye sus filiales Banco Industrial de Cataluña, SA, y Banco Industrial del Mediterráneo, SA.

## Pagos a depositantes

El detalle y el movimiento de los pagos a depositantes desde el origen son los siguientes, en miles de euros:

<i>Entidades</i>	<i>Importe</i>		
	<i>Pagos</i>	<i>Recuperado</i>	<i>Pérdida</i>
Banco de Navarra, SA .....	25.018,9	14.816,1	10.202,8
Banco de los Pirineos, SA .....	16.973,2	3.758,7	13.214,5
Bank of Credit and Commerce, SAE .....	26.216,2	26.216,2	—
Banco Europeo de Finanzas, SA .....	3.332,6	2.166,2	1.166,4
Banco Ibercorp, SA .....	671,3	671,3	—
Banco Credipás, SA .....	13.262,1	3.978,6	9.283,5
Eurobank del Mediterráneo, SA .....	82.670,0	82.670,0	—
<b>Total .....</b>	<b>168.144,3</b>	<b>134.277,1</b>	<b>33.867,2</b>

## FONDO DE GARANTÍA DE DEPÓSITOS EN ESTABLECIMIENTOS BANCARIOS

### ANEJO 2

#### ESTABLECIMIENTOS BANCARIOS ADHERIDOS AL 31 DE DICIEMBRE DE 2007

ALLFUNDS BANK, SA  
ALTAE BANCO, SA  
BANCA MARCH, SA  
BANCA PUEYO, SA  
BANCO ALCALÁ, SA  
BANCO ALICANTINO DE COMERCIO, SA  
BANCO ÁRABE ESPAÑOL, SA  
BANCO BANIF, SA  
BANCO BILBAO VIZCAYA ARGENTARIA, SA  
BANCO CAIXA GERAL, SA  
BANCO CETELEM, SA  
BANCO CONDAL, SA  
BANCO COOPERATIVO ESPAÑOL, SA  
BANCO DE ALBACETE, SA  
BANCO DE ANDALUCÍA, SA  
BANCO DE CASTILLA, SA  
BANCO DE CRÉDITO BALEAR, SA  
BANCO DE CRÉDITO LOCAL DE ESPAÑA, SA  
BANCO DE DEPÓSITOS, SA  
BANCO DE FINANZAS E INVERSIONES, SA  
BANCO DE GALICIA, SA  
BANCO DE LA NACIÓN ARGENTINA, SE  
BANCO DE LA PEQUEÑA Y MEDIANA EMPRESA, SA  
BANCO DE MADRID, SA  
BANCO DE PROMOCIÓN DE NEGOCIOS, SA  
BANCO DE SABADELL, SA  
BANCO DE VALENCIA, SA  
BANCO DE VASCONIA, SA  
BANCO DEPOSITARIO BBVA, SA  
BANCO DO BRASIL, SA, SE

BANCO ESPAÑOL DE CRÉDITO, SA  
BANCO ETCHEVERRÍA, SA  
BANCO EUROPEO DE FINANZAS, SA  
BANCO FINANTIA SOFINLOC, SA  
BANCO GALLEGO, SA  
BANCO GUIPUZCOANO, SA  
BANCO HALIFAX HISPANIA, SA  
BANCO INDUSTRIAL DE BILBAO, SA  
BANCO INVERDIS NET, SA  
BANCO LIBERTA, SA  
BANCO OCCIDENTAL, SA  
BANCO PASTOR, SA  
BANCO POPULAR ESPAÑOL, SA  
BANCO POPULAR HIPOTECARIO, SA  
BANCO SANTANDER, SA  
BANCO SERVICIOS FINANCIEROS CAJA MADRID-MAPFRE, SA  
BANCO URQUIJO SABADELL BANCA PRIVADA, SA  
BANCOFAR, SA  
BANCOPOPULAR-E, SA  
BANESTO BANCO DE EMISIONES, SA  
BANK OF AMERICA, NATIONAL ASSOCIATION, SE  
BANKINTER, SA  
BANKOA, SA  
BANQUE MAROCAINE COMMERCE EXTÉRIEUR INTERNAT., SA  
BARCLAYS BANK, SA  
BBVA BANCO DE FINANCIACIÓN, SA  
BNP PARIBAS ESPAÑA, SA  
CITIBANK ESPAÑA, SA  
CITIBANK, NA, SE  
CRÉDIT SUISSE, SE  
DEUTSCHE BANK, CREDIT, SA  
DEUTSCHE BANK , SAE  
DEUTSCHE BANK TRUST COMPANY AMERICAS, SE  
DEXIA SABADELL, SA  
EBN BANCA DE NEGOCIOS , SA  
FINANZIA, BANCO DE CRÉDITO, SA  
GENERAL ELECTRIC CAPITAL BANK, SA  
JP MORGAN CHASE BANK NATIONAL ASSOCIATION, SE  
MICROBANK DE LA CAIXA, SA  
OPEN BANK SANTANDER CONSUMER, SA  
POPULAR BANCA PRIVADA, SA



PRIVAT BANK, SA  
RBC DEXIA INVESTOR SERVICES ESPAÑA, SA  
SANTANDER CONSUMER FINANCE, SA  
SANTANDER INVESTMENT, SA  
THE BANK OF TOKYO-MITSUBISHI UFJ, LTD, SE  
UBS BANK, SA  
UNO-E BANK, SA



## FONDO DE GARANTÍA DE DEPÓSITOS EN ESTABLECIMIENTOS BANCARIOS

### ANEJO 3

#### ÍNDICE LEGISLATIVO

Las principales disposiciones legales son las siguientes:

- Real Decreto 4/1980, de 28 de marzo, por el que se dota de personalidad jurídica.
- Real Decreto 18/1982, de 24 de septiembre, sobre el régimen de los Fondos de Garantía de Depósitos.
- Real Decreto 2606/1996, de 20 de diciembre, sobre los Fondos de Garantía de Depósitos en Entidades de Crédito.
- Real Decreto 948/2001, de 3 de agosto, sobre los sistemas de indemnización de inversores.
- Circular 4/2001, de 24 de septiembre, del Banco de España, sobre la base de cálculo de las aportaciones.
- Orden ECO/318/2002, de 14 de febrero, por la que se establecen las aportaciones al Fondo de Garantía de Depósitos en Establecimientos Bancarios que se desembolsen a partir del 20 de febrero de 2002, que las fija en el 0,6%.
- Directiva 94/19/CE, del Parlamento Europeo y del Consejo, de 30 de mayo, relativa a los sistemas de garantía de depósitos.
- Directiva 97/9/CE, del Parlamento Europeo y del Consejo, de 3 de marzo, relativa a los sistemas de indemnización a los inversores.

Información complementaria está disponible en la dirección de Internet:

<http://www.fgd.es>

